


第7章 計画の推進と評価



1 計画の推進について

本計画の推進にあたっては、市民、地域の関係機関や団体及び行政がそれぞれの役割を担い、一体となって取り組むことが重要です。

また、市民一人ひとりが主体的に、健康の増進、食育の推進及び自殺対策への取り組みを行う必要があります。

2 計画の周知・啓発について

本計画の趣旨や内容について、広報紙や市ホームページ等を含め、出前講座など、あらゆる機会を通じて広く普及啓発を行います。

また、国等により定められた健康増進普及月間、食育月間及び自殺対策強化月間等を活用して、より効果的な啓発活動を行います。


3 計画の評価について

本市の附属機関である「久喜市健康増進・食育推進会議」及び庁内の「久喜市健康増進・食育推進庁内連絡会議」において、毎年度、指標（KPI）により計画の進捗状況を把握、評価し、本計画の進行管理を行います。


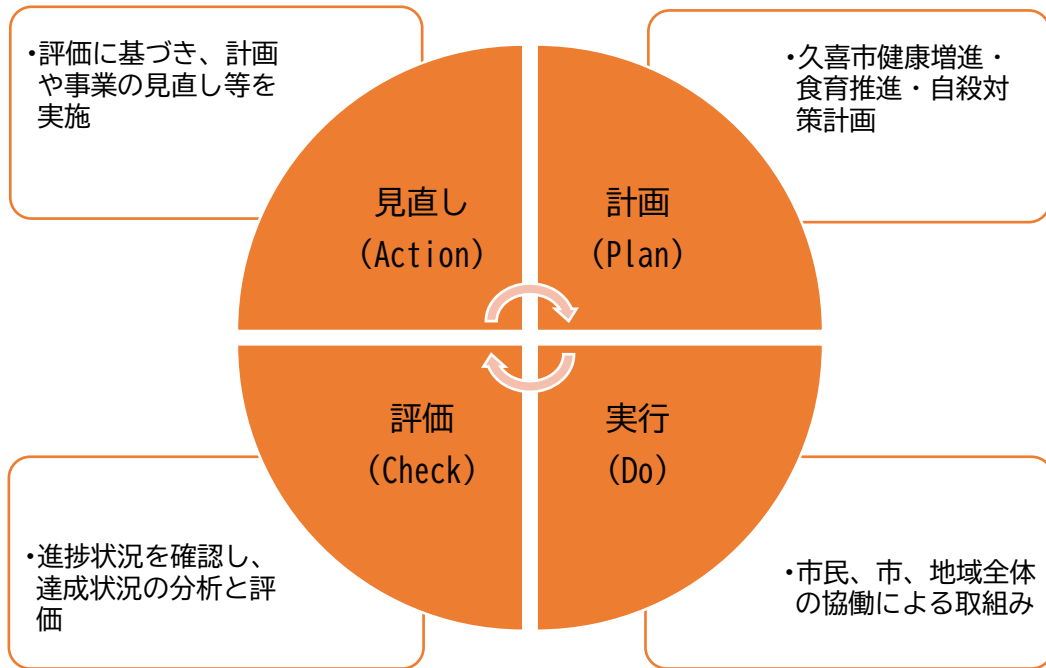
また、12年間の計画期間中に目標の達成度について中間評価を行い、本計画の目標達成に向けて必要な見直しを行います。

さらに、計画の最終年度に、令和16（2034）年度の目標値に対する最終評価を行います。

なお、国の「食育推進基本計画」及び「自殺対策大綱」は本計画の期間中に見直しが行われることから、必要に応じて、これら国の計画の変更に応じた目標値等の見直しについて中間評価の際に検討します。



〈PDCA サイクルによる進行管理〉




〈指標及び達成目標一覧〉

◆健康増進計画（P61）

指標

指標（KPI）	現状値 （R4(2022)）	目標値 （R16(2034)）	備考
食育動画の作成	1本	4本	地域保健課、 学校給食課
提供した献立情報のホームページ、ブログ等での発信	毎日	毎日	学校給食課
食育指導の実施回数	1回以上	1回以上	指導課
配食サービス事業延べ提供食数	65,638食	65,500食※	高齢者福祉課
栄養講座、食生活講座等参加者数	317人	700人	地域保健課
はつらつ運動教室の参加延べ人数	11,841人	12,000人	高齢者福祉課
主要なスポーツイベント、大会への参加者数	18,430人	27,500人以上	スポーツ振興課、 生涯学習課
身体を動かす内容の親子講座の参加組数	127組	127組	子育て支援課
ちびっこ体操の参加者数	2,523人	2,599人	こども育成課
健康講座の実施回数	5回	6回	生涯学習課
妊婦の喫煙率	1.4%	0%	こども家庭保健課
薬物乱用防止教室の実施回数	各学校1回以上	各学校1回以上	指導課
成人歯科健診受診率	9.8%	15.0%	地域保健課
妊婦歯科健診受診率	26.9%	32.0%	地域保健課
歯科検診受診児童の割合	100%	100%	保育幼稚園課 （公立保育園）
児童生徒の健康診断受診率	95.9%	100%	教育総務課
歯科検診受診率	中央：89.0% 栗橋：87.0%	100%	保育幼稚園課（中央幼稚園・栗橋幼稚園）
歯磨き指導の実施回数	各園1回	各園2回以上	保育幼稚園課 （公立保育園）




指標 (KPI)	現状値 (R4(2022))	目標値 (R16(2034))	備考
歯磨き指導の実施回数	各学校 1 回以上	各学校 1 回以上	指導課
がん検診延べ受診者数	32,712 人	44,000 人	地域保健課
がん教育の実施回数	各学校 1 回以上	各学校 1 回以上	指導課
特定健康診査の受診率 (国民健康保険)	40.5%	60.0%	国民健康保険課
特定保健指導の実施率 (国民健康保険)	11.3%	60.0%	地域保健課、 国民健康保険課
児童生徒の健康診断受診率	96.8%	100%	教育総務課
内科検診受診率	中央：80.8% 栗橋：89.0%	100%	保育幼稚園課（中央幼稚園・栗橋幼稚園）
ゲートキーパー養成講座の受講者数	24 人	200 人	地域保健課
メンタルヘルスチェックシステムのアクセス数	20,262 アクセス	30,000 アクセス	地域保健課
子育てに関する相談件数	238 件	250 件	子育て支援課、 こども育成課
いきいきデイサービス年間実利用者数	274 人	400 人	高齢者福祉課
女性の悩み（カウンセリング）相談の利用率	61.7%	100%	人権推進課
障がい者に関する相談件数	9,798 件	10,000 件	障がい者福祉課


※今後、高齢者人口の減少が見込まれるため、目標値が現状値よりもやや低くなっています。

達成目標（中間評価・最終評価）

目標	現状値 (R3(2021))	目標値 (R16(2034))
主食・主菜・副菜を組み合わせた食事を 1 日 2 回以上ほぼ毎日食べている市民の割合	全体 60.3% 20～30 代 48.4%	全体 75.0% 20～30 代 55.0%
生活習慣病の予防や改善のために、ふだんから、適正体重の維持や減塩等について気を付けた食生活を実践する市民の割合	72.6%	80.0%
毎日朝食を食べている児童生徒の割合	小学生 90.1% 中学生 82.6%	小学生 100% 中学生 100%



目標	現状値 (R3(2021))	目標値 (R16(2034))
朝食を欠食する若い世代(20~30代)の割合	17.5%	14.0%以下
30分以上の運動を週1回以上している市民の割合	20代~50代男性 32.9% 20代~50代女性 26.6%	20代~50代男性 42.9% 20代~50代女性 36.6%
喫煙者の割合	13.2% 妊婦 1.4%	10.0% 妊婦 0%
学校の授業以外で運動をしていない(していない日のほうが多い)児童生徒の割合	小学生 13.3% 中学生 21.8%	小学生 7.0% 中学生 11.0%
生活習慣病のリスクを高める飲酒をしている市民の割合	20歳以上 男性 11.5% 女性 8.9%	20歳以上 男性 9.1%以下 女性 7.7%以下
過去1年間に歯科健診を受けた市民の割合	57.8%	67.0%
食事をよく噛みゆっくり食べる市民の割合	30.6%	55.0%
80歳で20歯以上の自分の歯を有する市民の割合	32.0%	50.0%
がん検診延べ受診者数(再掲)	32,712人 (R4(2022))	44,000人
特定健康診査受診率(国民健康保険)	40.5% (R4(2022))	60.0%
特定保健指導実施率(国民健康保険)	11.3% (R4(2022))	60.0%
定期的に健康診断を受けている市民の割合	79.1%	83.0%
気軽に相談できる人がいない児童生徒の割合	小学生 14.8% 中学生 19.3%	小学生 0% 中学生 0%
自殺者数	35人 (R4(2022))	R4年度比 30%減
何らかの地域活動に参加している市民の割合	60歳以上 男性 47.9% 女性 52.1%	60歳以上 男性 53.0% 女性 57.0%




◆食育推進計画（P97）

指標

指標（KPI）	現状値 (R4(2022))	目標値 (R16(2034))	備考
食育動画の作成（再掲）	1本	4本	地域保健課、 学校給食課
郷土料理等の講座回数	2回	2回	生涯学習課
提供した献立情報のホームページ、ブログ等での発信（再掲）	毎日	毎日	学校給食課
埼玉県特別栽培農産物生産者への支援者数（野菜・米）	26人	26人	農業振興課
学校給食における久喜市産農産物の使用割合	28.7%	33.5%	学校給食課
久喜市農産物直売所ガイドマップ配布箇所数	10箇所	14箇所	農業振興課

達成目標（中間評価・最終評価）


目標	現状値 (R3(2021))	目標値 (R16(2034))
伝えたい料理がある市民の割合	59.5%	70.0%
朝食又は夕食を家族と一緒に食べる共食の回数	7.7回/週	11回/週以上
学校給食における久喜市産農産物を使用する割合（米を含まない）	28.7% (R4(2022))	33.5%
食品ロス削減のために何らかの行動をしている市民の割合	73.7%	80.0%



◆自殺対策計画（P109）

指標

指標（KPI）	現状値 （R4(2022)）	目標値 （R16(2034)）	備考
人権啓発を実施した回数	16回	19回	人権推進課
メンタルヘルスチェックシステムのアクセス数（再掲）	20,262アクセス	30,000アクセス	地域保健課
久喜市消費生活センターの開設頻度	週5日開設	週5日開設	市民生活課
無料法律相談会の開催頻度	月5日開催	月5日開催	市民生活課
生活困窮者自立相談支援事業における自立支援計画（プラン）作成件数	18件	28件	生活支援課
障がい者に関する相談件数（再掲）	9,798件	10,000件	障がい者福祉課
介護保険相談員による介護サービス利用者等への相談対応件数	1,776件	1,836件	介護保険課
ゲートキーパー養成講座の受講者数（再掲）	24人	200人	地域保健課
子育てに関する相談件数（再掲）	238件	250件	子育て支援課、こども育成課
要援護者見守り支援事業の新規登録者数	140人	150人	社会福祉課
老人クラブの新規会員数	35人	前年度比増	社会福祉課
生活困窮者自立相談支援事業における相談件数	828件	911件	生活支援課
いきいきデイサービス年間実利用者数（再掲）	274人	400人	高齢者福祉課
主要なスポーツイベント・大会への参加者数（再掲）	18,430人	27,500人以上	スポーツ振興課、生涯学習課
施設利用者数	42,097人	44,209人	子育て支援課、こども育成課
高齢者大学入学者数	52人	74人	生涯学習課



達成目標（中間評価・最終評価）

目標	現状値 (R4(2022))	目標値 (R16(2034))
自殺者数（再掲）	35 人	令和 4 年度比 30%減
地域の人々とのつながりが強いと思う市民 の割合	33.8%※	38.0%

※ 現状値は、R3(2021)の数値

