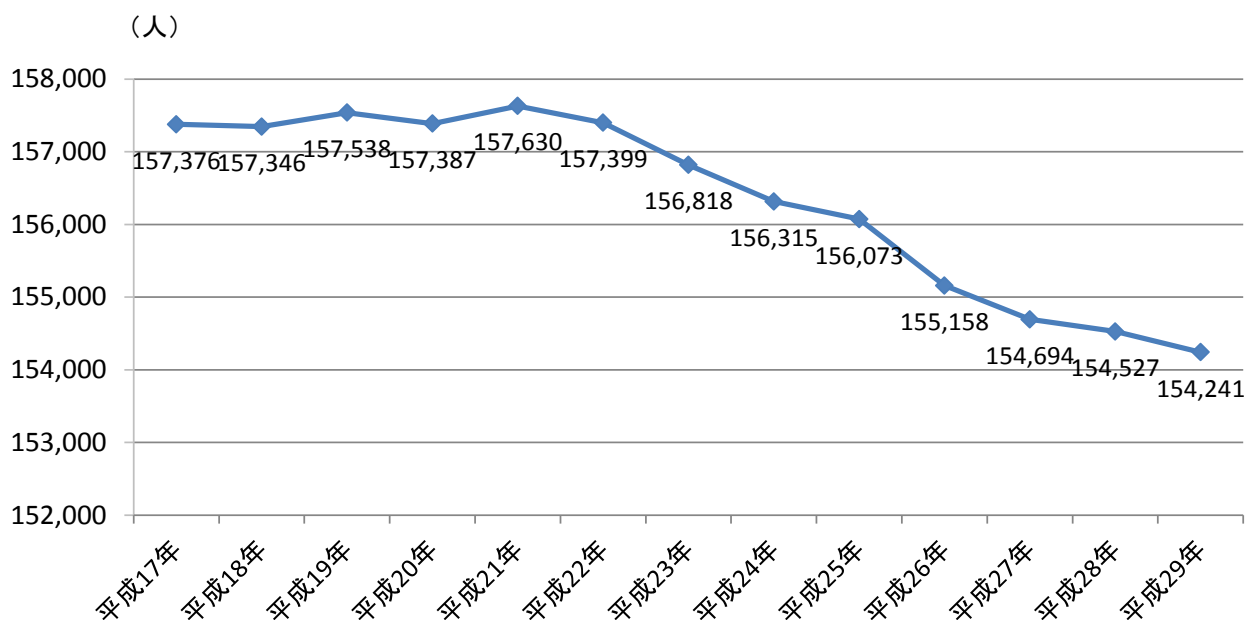


人口推計報告書

1. 住民基本台帳人口の推移

- 本市の人口は平成 29 年 1 月 1 日時点で、154,241 人（住民基本台帳人口）となっています。
- 平成 21 年まで人口は増減を繰り返していましたが、平成 22 年以降は減少に転じています。

図 1 住民基本台帳人口の推移



※人口は各年 1 月 1 日時点の住民基本台帳人口（平成 17 年から平成 24 年までは、住民基本台帳人口及び外国人登録人口の合計）です。

※人口の平成 17 年から平成 22 年までは、旧 1 市 3 町（旧久喜市、旧菖蒲町、旧栗橋町、旧鷲宮町）のデータを合算しています。

2. 人口推計

(1) 実施手法

- 平成 25 年から平成 29 年までの住民基本台帳人口（各年 1 月 1 日現在）の値を分析し、平成 72 年までの総人口の推計を行っています。
- 推計にあたっては、埼玉県町（丁）字別人口調査（各年 1 月 1 日）を使用し、久喜市全体で推計しています。
- 推計方法は、コーホート法（要因法）によるものです。
- なお、生存率、子ども女性比については、国立社会保障・人口問題研究所における「久喜市」の数値を活用しています。社会移動率は、対象期間における移動率を求めています。

(2) 推計結果

- 全体として、人口数はゆるやかに減少していくことが見込まれます。平成 29 年には 154,241 人であった人口が、平成 34 年には 150,244 人と推計されます。
- そのため、基本構想での推計値である 149,784 人は上回るものの、基本構想の「目標人口」の 150,900 人にはやや下回る状況であるため、目標実現に向けて後期基本計画の 5 年間で、各種施策を実施することにより、目標の実現に向けて努力していく必要があります。
- 高齢化は引き続き進行しますが、前期高齢者はほとんど増加せず、後期高齢者、特に要介護の発生率が高くなる 85 歳以上の割合が非常に高くなるのが特徴です。
- また、後期高齢者の比率は今後 15 年の間に約 2 倍に増加します。

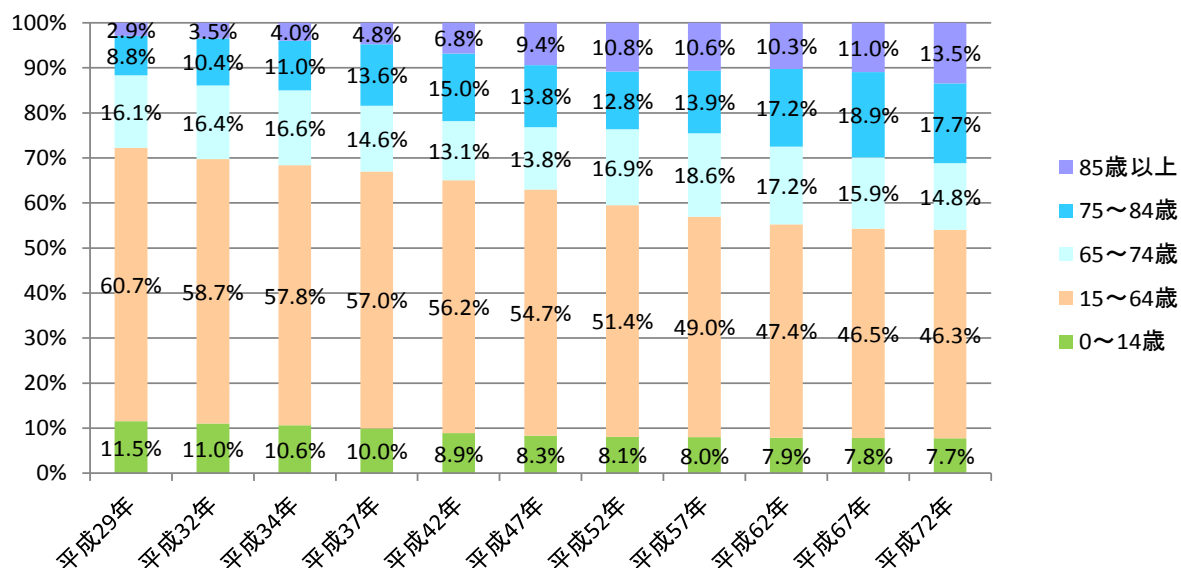
表 1 コーホート要因法による推計結果

(人)

	平成 29 年	平成 32 年	平成 34 年	平成 37 年	平成 42 年	平成 47 年
0～14歳	17,779	16,736	15,953	14,628	12,436	11,014
15～64歳	93,665	89,268	86,817	83,770	78,792	72,238
65歳以上	42,797	46,002	47,473	48,569	49,038	48,890
75歳以上	17,998	21,136	22,554	27,038	30,608	30,630
85歳以上	4,501	5,340	6,043	7,007	9,571	12,422
前期高齢者	24,799	24,867	24,919	21,530	18,430	18,260
後期高齢者	17,998	21,136	22,554	27,038	30,608	30,630
0～14歳	11.5%	11.0%	10.6%	10.0%	8.9%	8.3%
15～64歳	60.7%	58.7%	57.8%	57.0%	56.2%	54.7%
65歳以上	27.7%	30.3%	31.6%	33.0%	35.0%	37.0%
75歳以上	11.7%	13.9%	15.0%	18.4%	21.8%	23.2%
85歳以上	2.9%	3.5%	4.0%	4.8%	6.8%	9.4%
合計	154,241	152,005	150,244	146,967	140,267	132,142

	平成 52 年	平成 57 年	平成 62 年	平成 67 年	平成 72 年
0～14歳	9,919	9,013	8,151	7,372	6,648
15～64歳	63,183	55,419	49,213	44,104	39,889
65歳以上	49,803	48,744	46,406	43,405	39,635
75歳以上	29,082	27,738	28,530	28,352	26,843
85歳以上	13,315	12,019	10,659	10,411	11,603
前期高齢者	20,721	21,005	17,876	15,053	12,792
後期高齢者	29,082	27,738	28,530	28,352	26,843
0～14歳	8.1%	8.0%	7.9%	7.8%	7.7%
15～64歳	51.4%	49.0%	47.4%	46.5%	46.3%
65歳以上	40.5%	43.1%	44.7%	45.7%	46.0%
75歳以上	23.7%	24.5%	27.5%	29.9%	31.2%
85歳以上	10.8%	10.6%	10.3%	11.0%	13.5%
合計	122,905	113,177	103,769	94,881	86,171

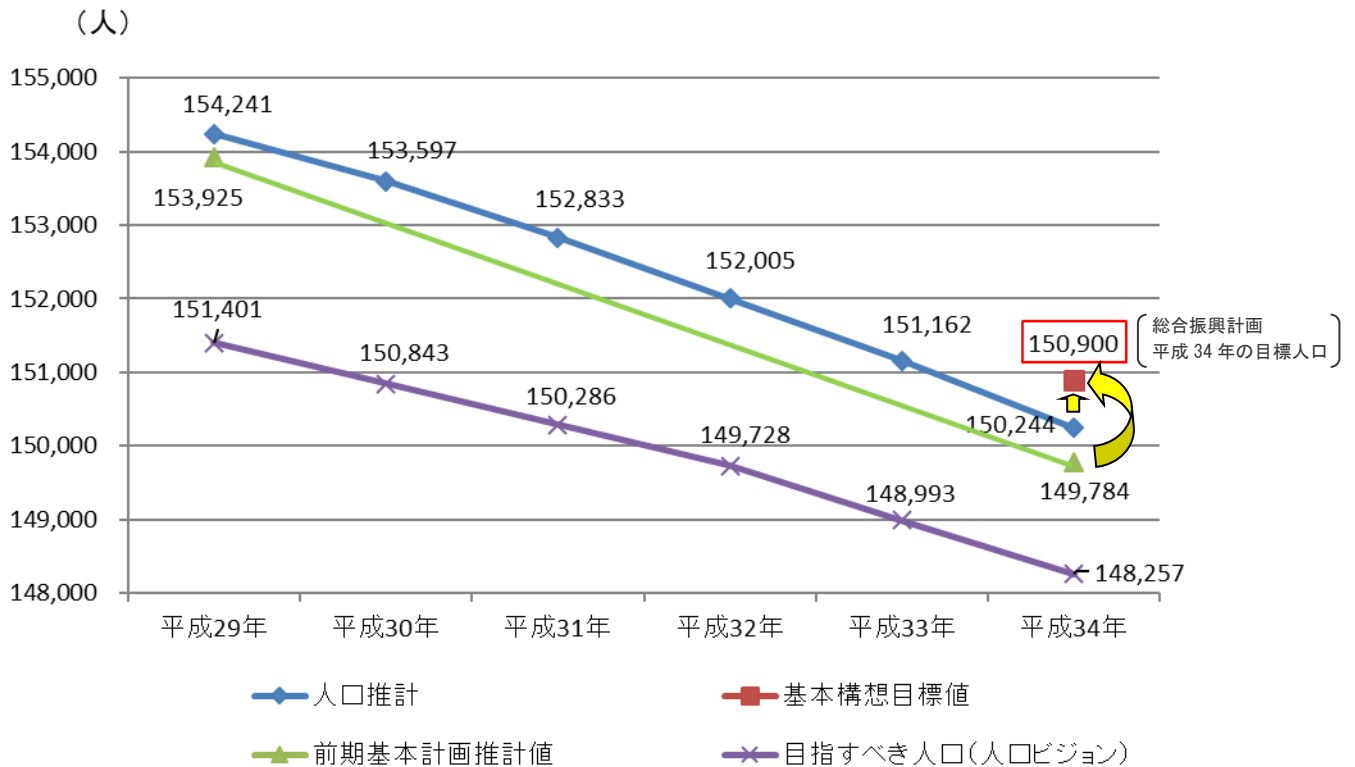
図 2 年齢階層別人口比率の推移 (%)



(3) 現基本構想の目標人口等との比較

- ・現総合振興計画で位置づけた平成34年の目標人口150,900人は、現在の人口推移から推計した場合、平成34年の推計人口が150,244人となり、現計画の目標値に近い推計値になります。

図3 人口推計と基本構想の目標値との比較



※ 人口推計、基本構想目標値、前期基本計画推計値は、住民基本台帳登録人口を基に算出、目指すべき人口（人口ビジョン）は国勢調査人口（H22）を基に算出しています。

(参考)

住民基本台帳登録人口 156,847人 (H22.10.1時点)
 平成22年国勢調査人口 154,310人 (H22.10.1時点)

住民基本台帳登録人口 154,490人 (H27.10.1時点)
 平成27年国勢調査人口 152,311人 (H27.10.1時点)