

資料 2

久喜市市内循環バスの利用状況

目次

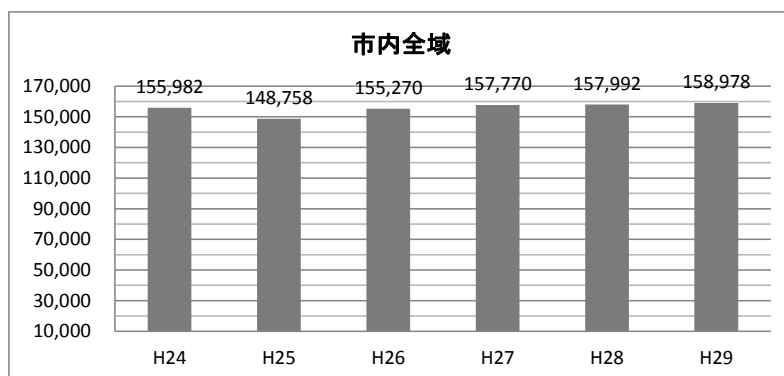
1 市内全域	… 1
2-1 東西連絡(東行き)	… 2
2-2 東西連絡(西行き)	… 2
3 野久喜・吉羽循環	… 3
3-1 野久喜経由・ふれあいセンター行き	… 3
3-2 吉羽経由・久喜駅東口行き	… 4
4 久喜本循環	… 4
5 下早見循環	… 5
6 六万部・北中曽根循環	… 5
7 除堀・所久喜循環	… 6
7-1 久喜駅西口、市役所間	… 6
8 東循環	… 7

久喜市市内循環バスの利用状況

1 市内全域 〈運行便数:66便(デマンド交通運行前:69便)〉

〔単位:人〕

	4月	5月	6月	7月	8月	9月	10月	11月	12月	1月	2月	3月	合計
平成24年度	12,550	12,575	13,644	13,353	15,413	12,798	14,469	12,996	11,848	12,023	11,787	12,526	155,982
平成25年度	12,428	12,348	13,132	13,579	14,547	12,111	14,020	11,635	11,343	10,420	10,795	12,400	148,758
H25-H24比較	-122	-227	-512	226	-866	-687	-449	-1,361	-505	-1,603	-992	-126	-7,224
平成26年度	12,514	12,282	13,696	14,867	14,499	13,175	13,724	12,331	12,333	11,744	11,259	12,846	155,270
H26-H25比較	86	-66	564	1,288	-48	1,064	-296	696	990	1,324	464	446	6,512
平成27年度	12,392	11,584	13,673	15,099	15,608	12,657	13,272	12,205	11,987	11,679	12,410	15,204	157,770
H27-H26比較	-122	-698	-23	232	1,109	-518	-452	-126	-346	-65	1,151	2,358	2,500
平成28年度	13,475	12,627	13,853	13,505	14,468	13,566	13,871	12,860	12,005	11,729	11,922	14,111	157,992
H28-H27比較	1,083	1,043	180	-1,594	-1,140	909	599	655	18	50	-488	-1,093	222
平成29年度	12,358	12,357	13,362	13,445	15,372	13,409	14,256	13,068	12,552	12,460	11,789	14,550	158,978
H29-H28比較	-1,117	-270	-491	-60	904	-157	385	208	547	731	-133	439	986



※ 市内全域(1日当たり)

〔単位:日、人〕

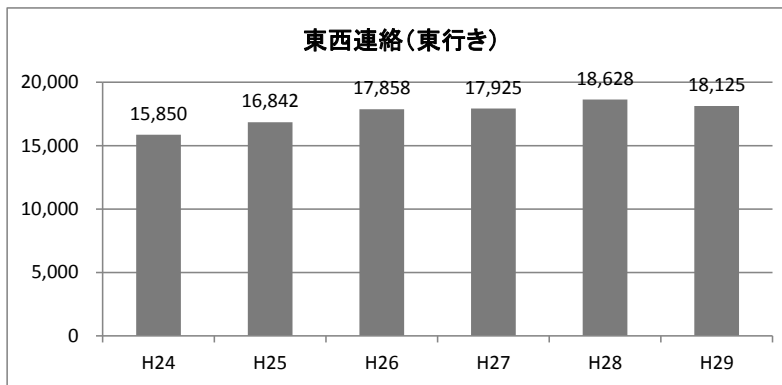
	4月	5月	6月	7月	8月	9月	10月	11月	12月	1月	2月	3月	平均
平成24年度	24	24	26	25	27	23	26	24	23	23	23	25	24.4
	522.9	524.0	524.8	534.1	570.9	556.4	556.5	541.5	515.1	522.7	512.5	501.0	532.4
平成25年度	25	24	25	26	27	23	26	24	23	23	23	25	24.5
	497.1	514.5	525.3	522.3	538.8	526.6	539.2	484.8	493.2	453.0	469.3	496.0	506.0
平成26年度	25	24	25	26	26	24	26	23	23	23	23	25	24.4
	500.6	511.8	547.8	571.8	557.7	549.0	527.8	536.1	536.2	510.6	489.5	513.8	529.9
平成27年度	25	23	26	26	26	23	26	23	23	23	24	26	24.5
	495.7	503.7	525.9	580.7	600.3	550.3	510.5	530.7	521.2	507.8	517.1	584.8	536.6
平成28年度	25	23	26	25	26	24	25	24	23	23	23	26	24.4
	539.0	549.0	532.8	540.2	556.5	565.3	554.8	535.8	522.0	510.0	518.3	542.7	539.2
平成29年度	24	24	26	25	26	24	25	24	23	23	23	26	24.4
	514.9	514.9	513.9	537.8	591.2	558.7	570.2	544.5	545.7	541.7	512.6	559.6	542.6

上段:運行日数、下段:人数

2-1 東西連絡(東行き) <運行便数:5便(デマンド交通運行前:5便)>

[単位:人]

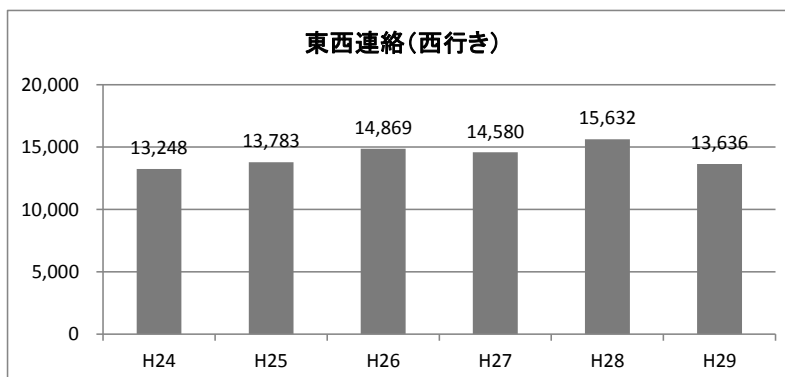
	4月	5月	6月	7月	8月	9月	10月	11月	12月	1月	2月	3月	合計
平成24年度	1,266	1,246	1,319	1,376	1,803	1,332	1,360	1,247	1,130	1,245	1,240	1,286	15,850
平成25年度	1,222	1,287	1,311	1,581	1,884	1,227	1,749	1,418	1,370	1,152	1,177	1,464	16,842
H25-H24比較	-44	41	-8	205	81	-105	389	171	240	-93	-63	178	992
平成26年度	1,403	1,310	1,519	1,680	1,915	1,522	1,614	1,530	1,505	1,382	1,081	1,397	17,858
H26-H25比較	181	23	208	99	31	295	-135	112	135	230	-96	-67	1,016
平成27年度	1,260	1,391	1,380	1,643	1,995	1,345	1,473	1,466	1,388	1,329	1,481	1,774	17,925
H27-H26比較	-143	81	-139	-37	80	-177	-141	-64	-117	-53	400	377	67
平成28年度	1,633	1,565	1,592	1,494	1,828	1,706	1,783	1,462	1,294	1,312	1,316	1,643	18,628
H28-H27比較	373	174	212	-149	-167	361	310	-4	-94	-17	-165	-131	703
平成29年度	1,267	1,358	1,301	1,579	2,282	1,575	1,572	1,338	1,436	1,473	1,302	1,642	18,125
H29-H28比較	-366	-207	-291	85	454	-131	-211	-124	142	161	-14	-1	-503



2-2 東西連絡(西行き) <運行便数:6便(デマンド交通運行前:6便)>

[単位:人]

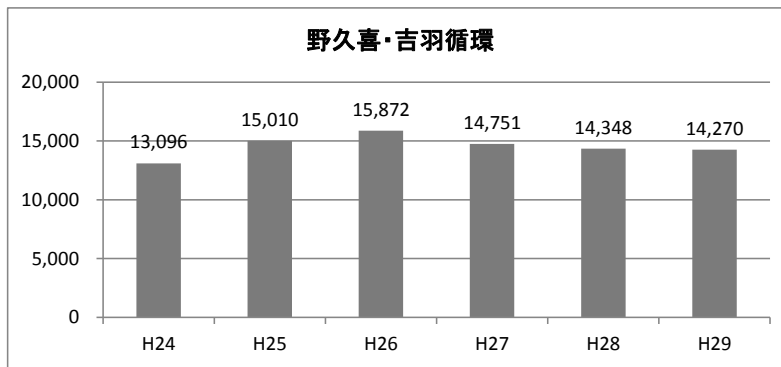
	4月	5月	6月	7月	8月	9月	10月	11月	12月	1月	2月	3月	合計
平成24年度	946	978	1,168	1,230	1,595	960	1,347	1,158	999	957	960	950	13,248
平成25年度	1,068	1,018	992	1,252	1,443	959	1,453	1,292	1,224	957	1,042	1,083	13,783
H25-H24比較	122	40	-176	22	-152	-1	106	134	225	0	82	133	535
平成26年度	1,085	1,032	1,270	1,427	1,414	1,256	1,280	1,353	1,403	1,080	997	1,272	14,869
H26-H25比較	17	14	278	175	-29	297	-173	61	179	123	-45	189	1,086
平成27年度	989	1,037	1,113	1,364	1,621	1,080	1,142	1,202	1,041	1,004	1,253	1,734	14,580
H27-H26比較	-96	5	-157	-63	207	-176	-138	-151	-362	-76	256	462	-289
平成28年度	1,388	1,309	1,229	1,194	1,626	1,386	1,490	1,337	1,051	1,190	1,141	1,291	15,632
H28-H27比較	399	272	116	-170	5	306	348	135	10	186	-112	-443	1,052
平成29年度	987	1,014	1,019	1,177	1,547	1,174	1,251	1,093	1,084	1,057	937	1,296	13,636
H29-H27比較	-401	-295	-210	-17	-79	-212	-239	-244	33	-133	-204	5	-1,996



3 野久喜・吉羽循環 〈運行便数:9便(デマンド交通運行前:9便)〉

[単位:人]

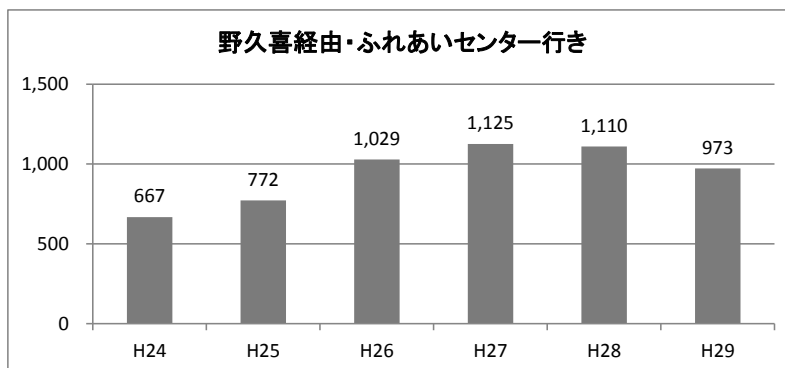
	4月	5月	6月	7月	8月	9月	10月	11月	12月	1月	2月	3月	合計
平成24年度	1,046	1,038	1,137	1,075	1,178	991	1,244	1,075	1,092	1,081	999	1,140	13,096
平成25年度	1,081	1,137	1,222	1,351	1,324	1,296	1,359	1,297	1,278	1,256	1,200	1,209	15,010
H25-H24比較	35	99	85	276	146	305	115	222	186	175	201	69	1,914
平成26年度	1,330	1,339	1,315	1,676	1,316	1,363	1,386	1,355	1,229	1,168	1,147	1,248	15,872
H26-H25比較	249	202	93	325	-8	67	27	58	-49	-88	-53	39	862
平成27年度	1,288	1,134	1,373	1,477	1,311	1,236	1,223	952	1,122	1,070	1,172	1,393	14,751
H27-H26比較	-42	-205	58	-199	-5	-127	-163	-403	-107	-98	25	145	-1,121
平成28年度	1,259	1,134	1,216	1,317	1,352	1,168	1,285	1,136	1,194	1,013	994	1,280	14,348
H28-H27比較	-29	0	-157	-160	41	-68	62	184	72	-57	-178	-113	-403
平成29年度	1,171	1,077	1,250	1,235	1,223	1,146	1,239	1,193	1,160	1,108	1,100	1,368	14,270
H29-H28比較	-88	-57	34	-82	-129	-22	-46	57	-34	95	106	88	-78



3-1 野久喜経由・ふれあいセンター行き 〈運行便数:2便(デマンド交通運行前:2便)〉

[単位:人]

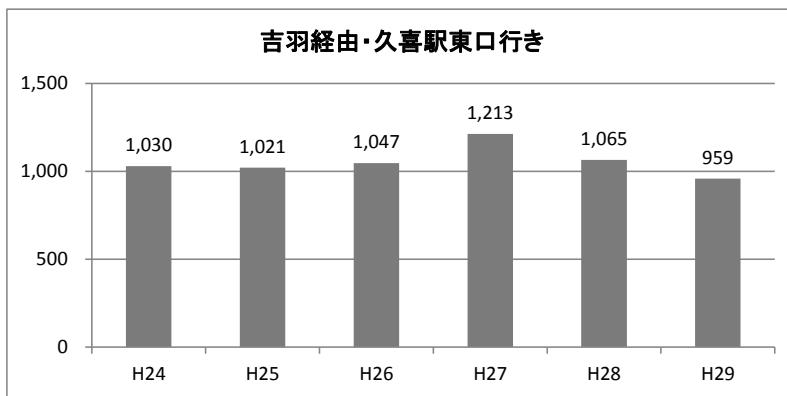
	4月	5月	6月	7月	8月	9月	10月	11月	12月	1月	2月	3月	合計
平成24年度	48	43	53	52	59	45	64	64	54	67	79	39	667
平成25年度	50	61	72	79	53	73	66	88	68	50	52	60	772
H25-H24比較	2	18	19	27	-6	28	2	24	14	-17	-27	21	105
平成26年度	74	74	70	118	77	82	88	82	82	93	91	98	1,029
H26-H25比較	24	13	-2	39	24	9	22	-6	14	43	39	38	257
平成27年度	97	64	82	115	95	95	90	94	110	78	76	129	1,125
H27-H26比較	23	-10	12	-3	18	13	2	12	28	-15	-15	31	96
平成28年度	94	97	89	97	109	87	109	98	86	82	81	81	1,110
H28-H27比較	-3	33	7	-18	14	-8	19	4	-24	4	5	-48	-15
平成29年度	76	58	91	91	68	76	81	98	86	66	89	93	973
H29-H28比較	-18	-39	2	-6	-41	-11	-28	0	0	-16	8	12	-137



3-2 吉羽経由・久喜駅東口行き 〈運行便数:2便(デマンド交通運行前:2便)〉

[単位:人]

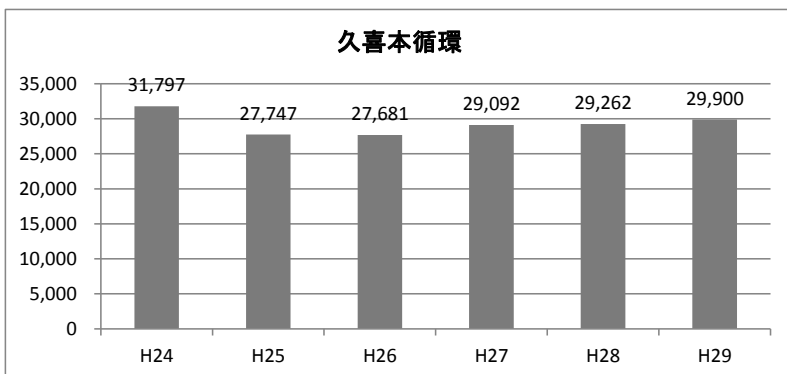
	4月	5月	6月	7月	8月	9月	10月	11月	12月	1月	2月	3月	合計
平成24年度	77	70	78	117	100	72	82	96	94	81	98	65	1,030
平成25年度	85	73	75	85	91	84	93	79	104	70	109	73	1,021
H25-H24比較	8	3	-3	-32	-9	12	11	-17	10	-11	11	8	-9
平成26年度	114	77	72	96	67	101	82	84	77	87	92	98	1,047
H26-H25比較	29	4	-3	11	-24	17	-11	5	-27	17	-17	25	26
平成27年度	85	82	119	112	124	97	108	92	85	88	91	130	1,213
H27-H26比較	-29	5	47	16	57	-4	26	8	8	1	-1	32	166
平成28年度	109	90	95	92	88	90	87	111	83	69	64	87	1,065
H28-H27比較	24	8	-24	-20	-36	-7	-21	19	-2	-19	-27	-43	-148
平成29年度	79	88	116	84	90	59	73	76	81	47	76	90	959
H29-H28比較	-30	-2	21	-8	2	-31	-14	-35	-2	-22	12	3	-106



4 久喜本循環 〈運行便数:9便(デマンド交通運行前:11便)〉

[単位:人]

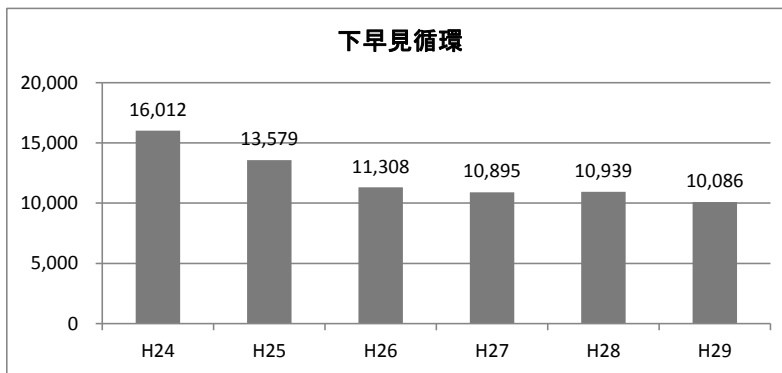
	4月	5月	6月	7月	8月	9月	10月	11月	12月	1月	2月	3月	合計
平成24年度	2,500	2,583	2,835	2,763	3,014	2,824	2,852	2,609	2,400	2,497	2,370	2,550	31,797
平成25年度	2,625	2,431	2,623	2,508	2,597	2,288	2,745	1,903	1,951	1,767	1,915	2,394	27,747
H25-H24比較	125	-152	-212	-255	-417	-536	-107	-706	-449	-730	-455	-156	-4,050
平成26年度	2,359	2,158	2,473	2,481	2,550	2,357	2,298	2,111	2,261	2,045	2,202	2,386	27,681
H26-H25比較	-266	-273	-150	-27	-47	69	-447	208	310	278	287	-8	-66
平成27年度	2,364	2,144	2,602	2,757	2,946	2,321	2,528	2,211	2,212	2,286	2,189	2,532	29,092
H27-H26比較	5	-14	129	276	396	-36	230	100	-49	241	-13	146	1,411
平成28年度	2,520	2,292	2,476	2,483	2,546	2,558	2,491	2,301	2,279	2,317	2,279	2,720	29,262
H28-H27比較	156	148	-126	-274	-400	237	-37	90	67	31	90	188	170
平成29年度	2,340	2,419	2,539	2,388	2,773	2,530	2,696	2,388	2,343	2,396	2,279	2,809	29,900
H29-H28比較	-180	127	63	-95	227	-28	205	87	64	79	0	89	638



5 下早見循環 〈運行便数:7便(デマンド交通運行前:9便)〉

[単位:人]

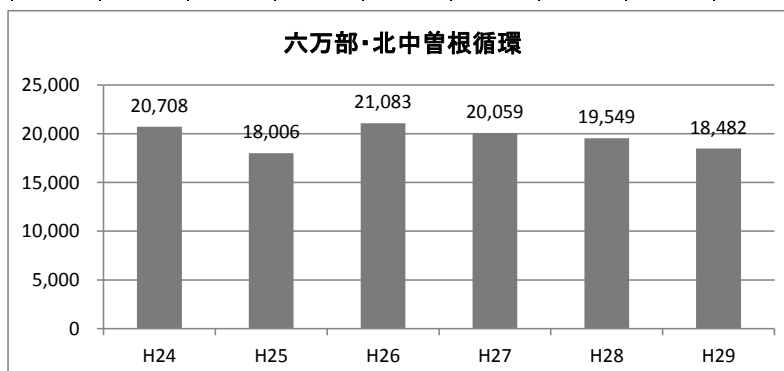
	4月	5月	6月	7月	8月	9月	10月	11月	12月	1月	2月	3月	合計
平成24年度	1,310	1,289	1,371	1,331	1,562	1,396	1,487	1,362	1,190	1,226	1,255	1,233	16,012
平成25年度	1,179	1,308	1,340	1,308	1,456	1,146	1,183	1,013	894	835	871	1,046	13,579
H25-H24比較	-131	19	-31	-23	-106	-250	-304	-349	-296	-391	-384	-187	-2,433
平成26年度	994	971	1,068	1,107	1,143	916	956	876	774	788	828	887	11,308
H26-H25比較	-185	-337	-272	-201	-313	-230	-227	-137	-120	-47	-43	-159	-2,271
平成27年度	779	788	984	1,083	985	866	909	925	776	830	862	1,108	10,895
H27-H26比較	-215	-183	-84	-24	-158	-50	-47	49	2	42	34	221	-413
平成28年度	865	903	1,095	1,004	1,032	924	1,038	898	770	772	769	869	10,939
H28-H27比較	86	115	111	-79	47	58	129	-27	-6	-58	-93	-239	44
平成29年度	808	801	859	894	941	904	870	854	700	829	733	893	10,086
H29-H28比較	-57	-102	-236	-110	-91	-20	-168	-44	-70	57	-36	24	-853



6 六万部・北中曽根循環 〈運行便数:5便(デマンド交通運行前:5便)〉

[単位:人]

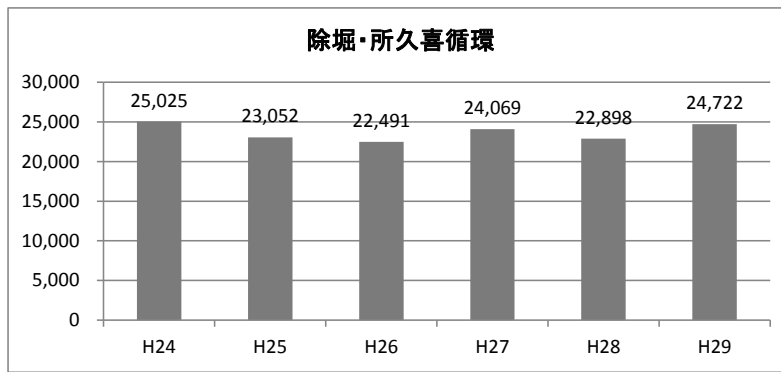
	4月	5月	6月	7月	8月	9月	10月	11月	12月	1月	2月	3月	合計
平成24年度	1,933	1,882	1,878	1,726	1,802	1,711	1,916	1,756	1,563	1,519	1,431	1,591	20,708
平成25年度	1,503	1,491	1,586	1,524	1,506	1,397	1,648	1,511	1,444	1,368	1,366	1,662	18,006
H25-H24比較	-430	-391	-292	-202	-296	-314	-268	-245	-119	-151	-65	71	-2,702
平成26年度	1,737	1,620	1,908	2,119	1,825	1,804	1,939	1,608	1,583	1,641	1,594	1,705	21,083
H26-H25比較	234	129	322	595	319	407	291	97	139	273	228	43	3,077
平成27年度	1,649	1,567	1,812	1,850	1,826	1,624	1,559	1,574	1,583	1,577	1,556	1,882	20,059
H27-H26比較	-88	-53	-96	-269	1	-180	-380	-34	0	-64	-38	177	-1,024
平成28年度	1,727	1,641	1,797	1,697	1,574	1,606	1,535	1,550	1,624	1,478	1,552	1,768	19,549
H28-H27比較	78	74	-15	-153	-252	-18	-24	-24	41	-99	-4	-114	-510
平成29年度	1,536	1,547	1,629	1,538	1,617	1,583	1,498	1,547	1,528	1,419	1,401	1,639	18,482
H29-H28比較	-191	-94	-168	-159	43	-23	-37	-3	-96	-59	-151	-129	-1,067



7 除堀・所久喜循環 〈運行便数:6便(デマンド交通運行前:6便)〉

[単位:人]

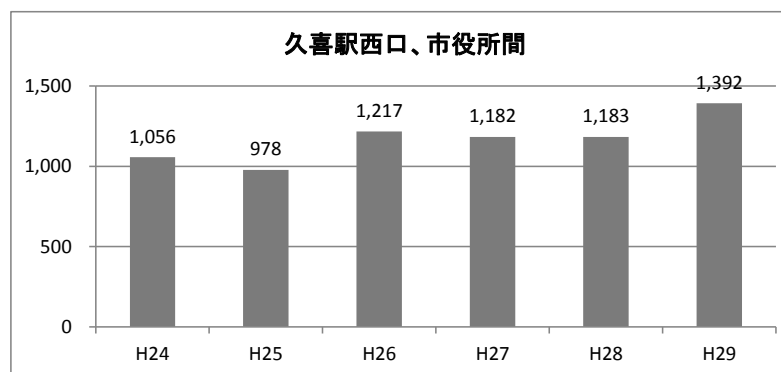
	4月	5月	6月	7月	8月	9月	10月	11月	12月	1月	2月	3月	合計
平成24年度	1,810	1,898	2,138	2,096	2,636	2,008	2,532	2,121	1,918	1,855	1,918	2,095	25,025
平成25年度	1,985	2,012	2,223	2,201	2,396	2,062	2,012	1,568	1,517	1,597	1,638	1,841	23,052
H25-H24比較	175	114	85	105	-240	54	-520	-553	-401	-258	-280	-254	-1,973
平成26年度	1,938	1,792	1,993	2,008	2,234	1,934	2,090	1,611	1,729	1,710	1,535	1,917	22,491
H26-H25比較	-47	-220	-230	-193	-162	-128	78	43	212	113	-103	76	-561
平成27年度	1,819	1,684	1,984	2,427	2,338	1,876	2,207	1,875	1,729	1,740	1,903	2,487	24,069
H27-H26比較	-119	-108	-9	419	104	-58	117	264	0	30	368	570	1,578
平成28年度	1,896	1,716	2,044	1,894	2,150	1,910	2,012	1,949	1,696	1,800	1,788	2,043	22,898
H28-H27比較	77	32	60	-533	-188	34	-195	74	-33	60	-115	-444	-1,171
平成29年度	1,734	1,797	1,977	2,045	2,510	2,132	2,364	2,208	1,953	1,878	1,809	2,315	24,722
H29-H28比較	-162	81	-67	151	360	222	352	259	257	78	21	272	1,824



7-1 久喜駅西口、市役所間 〈運行便数:3便(デマンド交通運行前:2便)〉

[単位:人]

	4月	5月	6月	7月	8月	9月	10月	11月	12月	1月	2月	3月	合計
平成24年度	92	71	106	101	120	85	68	73	72	98	73	97	1,056
平成25年度	68	77	82	86	103	81	91	70	73	59	80	108	978
H25-H24比較	-24	6	-24	-15	-17	-4	23	-3	1	-39	7	11	-78
平成26年度	96	95	129	100	128	102	110	96	87	85	78	111	1,217
H26-H25比較	28	18	47	14	25	21	19	26	14	26	-2	3	239
平成27年度	116	61	85	85	155	117	86	62	111	108	74	122	1,182
H27-H26比較	20	-34	-44	-15	27	15	-24	-34	24	23	-4	11	-35
平成28年度	87	86	117	93	101	101	99	77	105	94	114	109	1,183
H28-H27比較	-29	25	32	8	-54	-16	13	15	-6	-6	-6	-6	-30
平成29年度	108	80	150	112	145	105	141	138	101	106	88	118	1,392
H29-H28比較	21	-6	33	19	44	4	42	61	-4	12	-26	9	209



8 東循環 〈運行便数:12便(デマンド交通運行前:12便)〉

[単位:人]

	4月	5月	6月	7月	8月	9月	10月	11月	12月	1月	2月	3月	合計
平成24年度	1,522	1,477	1,561	1,486	1,544	1,374	1,517	1,435	1,336	1,397	1,364	1,480	17,493
平成25年度	1,562	1,453	1,606	1,604	1,694	1,498	1,621	1,396	1,420	1,309	1,345	1,460	17,968
H25-H24比較	40	-24	45	118	150	124	104	-39	84	-88	-19	-20	475
平成26年度	1,384	1,814	1,879	2,055	1,830	1,738	1,881	1,625	1,603	1,665	1,614	1,727	20,815
H26-H25比較	-178	361	273	451	136	240	260	229	183	356	269	267	2,847
平成27年度	1,946	1,632	2,139	2,186	2,212	2,000	1,947	1,752	1,830	1,569	1,753	1,913	22,879
H27-H26比較	562	-182	260	131	382	262	66	127	227	-96	139	186	2,064
平成28年度	1,897	1,794	2,103	2,140	2,062	2,030	1,942	1,941	1,823	1,602	1,824	2,220	23,378
H28-H27比較	-49	162	-36	-46	-150	30	-5	189	-7	33	71	307	499
平成29年度	2,252	2,118	2,431	2,302	2,176	2,125	2,471	2,135	2,080	2,081	1,975	2,287	26,433
H29-H28比較	355	324	328	162	114	95	529	194	257	479	151	67	3,055

