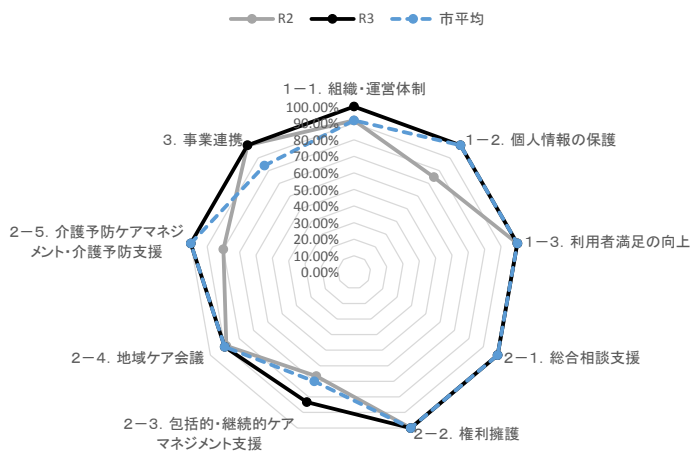
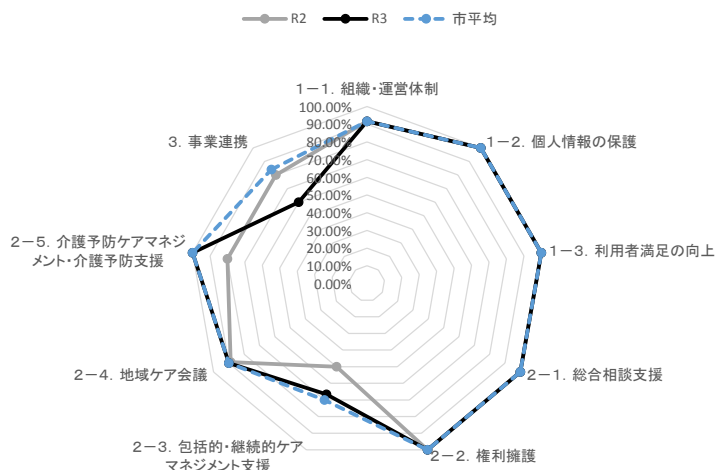


久喜西圏域 事業評価レーダーチャート



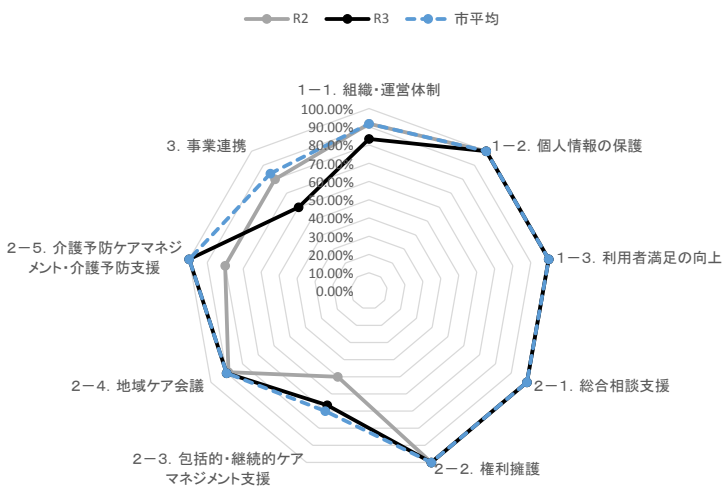
久喜西圏域(久喜中央・直営)	R2	R3	市平均
1-1. 組織・運営体制	91.67%	100.00%	91.67%
1-2. 個人情報の保護	75.00%	100.00%	100.00%
1-3. 利用者満足の上	100.00%	100.00%	100.00%
2-1. 総合相談支援	100.00%	100.00%	100.00%
2-2. 権利擁護	100.00%	100.00%	100.00%
2-3. 包括的・継続的ケアマネジメント支援	66.67%	83.33%	70.00%
2-4. 地域ケア会議	88.89%	90.00%	90.00%
2-5. 介護予防ケアマネジメント・介護予防支援	80.00%	100.00%	100.00%
3. 事業連携	100.00%	100.00%	84.00%

久喜東圏域 事業評価レーダーチャート



久喜東圏域(委託)	R2	R3	市平均
1-1. 組織・運営体制	91.67%	91.67%	91.67%
1-2. 個人情報の保護	100.00%	100.00%	100.00%
1-3. 利用者満足の上	100.00%	100.00%	100.00%
2-1. 総合相談支援	100.00%	100.00%	100.00%
2-2. 権利擁護	100.00%	100.00%	100.00%
2-3. 包括的・継続的ケアマネジメント支援	50.00%	66.67%	70.00%
2-4. 地域ケア会議	88.89%	90.00%	90.00%
2-5. 介護予防ケアマネジメント・介護予防支援	80.00%	100.00%	100.00%
3. 事業連携	80.00%	60.00%	84.00%

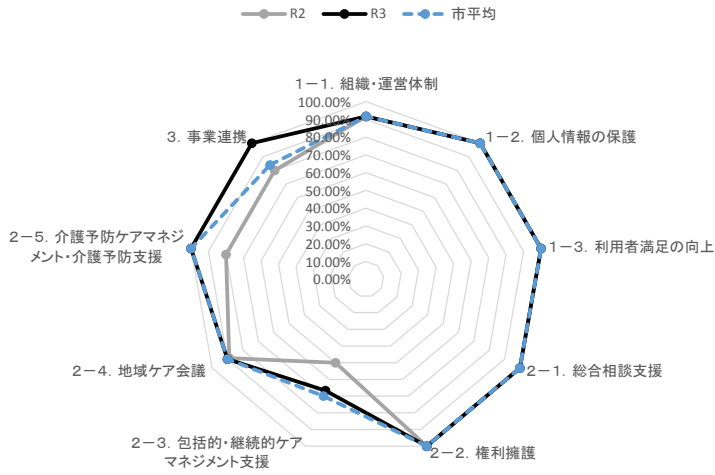
菖蒲圏域 事業評価レーダーチャート



菖蒲圏域(委託)	R2	R3	市平均
1-1. 組織・運営体制	91.67%	83.33%	91.67%
1-2. 個人情報の保護	100.00%	100.00%	100.00%
1-3. 利用者満足の上	100.00%	100.00%	100.00%
2-1. 総合相談支援	100.00%	100.00%	100.00%
2-2. 権利擁護	100.00%	100.00%	100.00%
2-3. 包括的・継続的ケアマネジメント支援	50.00%	66.67%	70.00%
2-4. 地域ケア会議	88.89%	90.00%	90.00%
2-5. 介護予防ケアマネジメント・介護予防支援	80.00%	100.00%	100.00%
3. 事業連携	80.00%	60.00%	84.00%

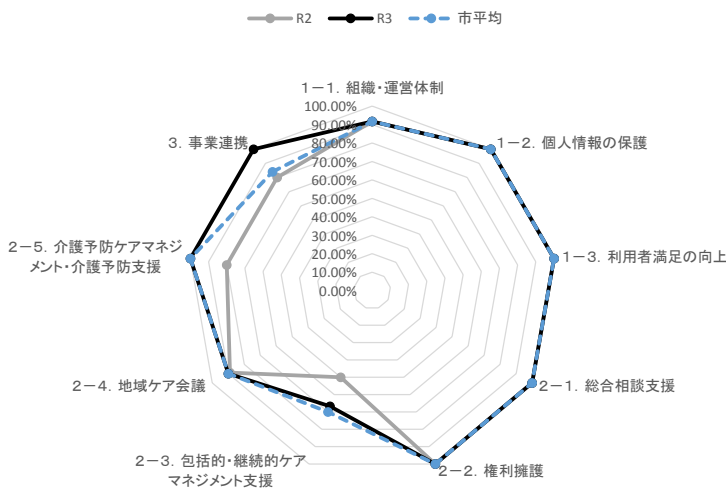
西橋圏域 事業評価レーダーチャート

栗橋圏域 事業評価レーダーチャート



栗橋圏域(委託)	R2	R3	市平均
1-1. 組織・運営体制	91.67%	91.67%	91.67%
1-2. 個人情報の保護	100.00%	100.00%	100.00%
1-3. 利用者満足の上向	100.00%	100.00%	100.00%
2-1. 総合相談支援	100.00%	100.00%	100.00%
2-2. 権利擁護	100.00%	100.00%	100.00%
2-3. 包括的・継続的ケアマネジメント支援	50.00%	66.67%	70.00%
2-4. 地域ケア会議	88.89%	90.00%	90.00%
2-5. 介護予防ケアマネジメント・介護予防支援	80.00%	100.00%	100.00%
3. 事業連携	80.00%	100.00%	84.00%

鷺宮圏域 事業評価レーダーチャート



鷺宮圏域(委託)	R2	R3	市平均
1-1. 組織・運営体制	91.67%	91.67%	91.67%
1-2. 個人情報の保護	100.00%	100.00%	100.00%
1-3. 利用者満足の上向	100.00%	100.00%	100.00%
2-1. 総合相談支援	100.00%	100.00%	100.00%
2-2. 権利擁護	100.00%	100.00%	100.00%
2-3. 包括的・継続的ケアマネジメント支援	50.00%	66.67%	70.00%
2-4. 地域ケア会議	88.89%	90.00%	90.00%
2-5. 介護予防ケアマネジメント・介護予防支援	80.00%	100.00%	100.00%
3. 事業連携	80.00%	100.00%	84.00%