

令和2年度 介護保険事業の概要

1 高齢化率

久喜市人口	……………	152,120 人	(令和3年4月1日現在)
65歳以上	……………	46,975 人	
高齢化率	……………	30.88%	
(参考) 埼玉県人口	……………	7,393,780 人	(令和3年1月1日現在)
65歳以上	……………	1,959,531 人	埼玉県町(丁)字別人口調査
高齢化率	……………	26.50%	
全国人口	……………	125,708,000 人	(令和2年10月1日現在)
65歳以上	……………	36,191,000 人	
高齢化率	……………	28.79%	総務省統計局人口推計

2 要介護認定情報

介護認定審査会開催状況

地区	久喜地区	菖蒲地区	栗橋地区	鷺宮地区	合計
開催回数	66回	20回	25回	35回	146回

要介護認定審査状況 (二次判定結果)

地区		非該当	要支援1	要支援2	要介護1	要介護2	要介護3	要介護4	要介護5	合計
久喜	件数	9	175	183	384	349	232	267	160	1,759
	構成比	0.5%	10.0%	10.4%	21.8%	19.8%	13.2%	15.2%	9.1%	100%
菖蒲	件数	4	66	60	97	83	81	66	58	515
	構成比	0.8%	12.8%	11.7%	18.8%	16.1%	15.7%	12.8%	11.3%	100%
栗橋	件数	2	36	106	146	149	91	97	67	694
	構成比	0.3%	5.2%	15.3%	21.0%	21.5%	13.1%	14.0%	9.6%	100%
鷺宮	件数	4	98	55	223	169	124	122	96	891
	構成比	0.4%	11.0%	6.2%	25.0%	19.0%	13.9%	13.7%	10.8%	100%
合計	件数	19	375	404	850	750	528	552	381	3,859
	構成比	0.5%	9.7%	10.5%	22.0%	19.4%	13.7%	14.3%	9.9%	100%

要介護認定者実人数 (令和3年3月31日現在:65歳未満198人を含む)

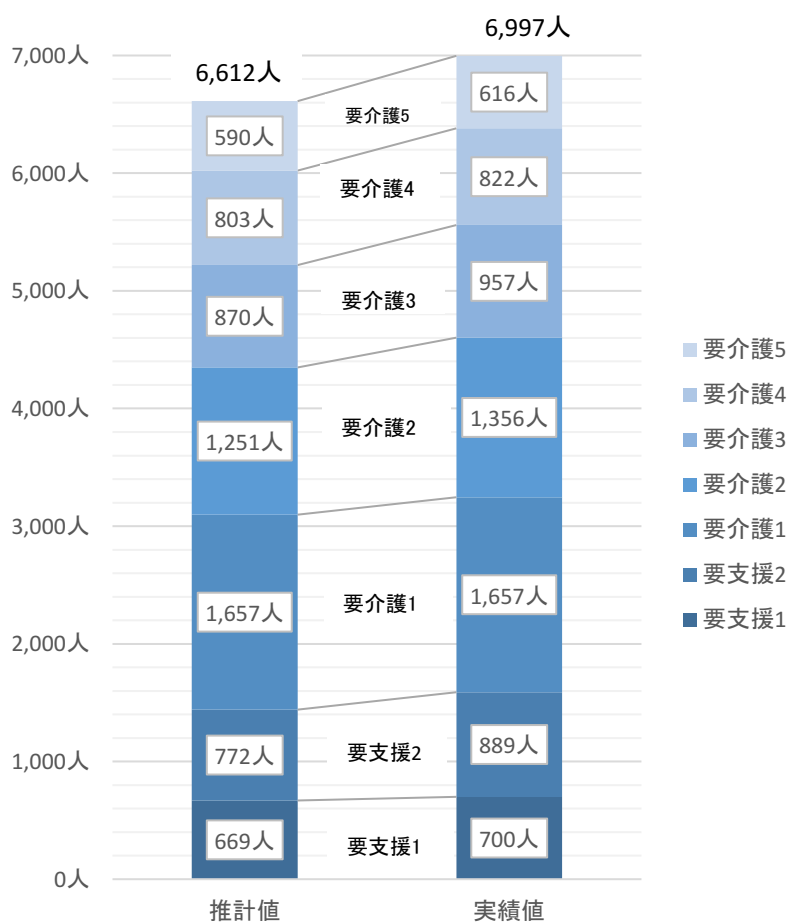
		要支援1	要支援2	要介護1	要介護2	要介護3	要介護4	要介護5	合計
全体	人数	702	915	1,676	1,401	972	815	594	7,075
	構成比	9.9%	12.9%	23.7%	19.8%	13.7%	11.5%	8.4%	100%

※ 65歳以上認定率 14.65%(6,877人/46,958人[第1号被保険者数])

要介護認定者数の推計値と実績値の比較について

令和2(2020)年度要介護認定者数

区分	推計値	実績値	比較
要支援1	669人	700人	31人
要支援2	772人	889人	117人
要介護1	1,657人	1,657人	0人
要介護2	1,251人	1,356人	105人
要介護3	870人	957人	87人
要介護4	803人	822人	19人
要介護5	590人	616人	26人
合計	6,612人	6,997人	385人



※推計値及び実績値とも9月末現在のものです。

※要介護・要支援認定者の人数は、第1号被保険者と第2号被保険者の合計値です。

3 介護サービス利用状況

※第7期介護保険事業計画（令和2年度、人／月）との比較、実績は令和3年2月利用分

○施設・居住系サービス利用者数

ア. 施設サービス利用者数

給付種別	計画	実績	比較(人数)	比較(割合)
介護老人福祉施設	961人	865人	△ 96人	90.0%
介護老人保健施設	336人	326人	△ 10人	97.0%
介護療養型医療施設	6人	1人	△ 5人	16.7%
介護医療院	0人	10人	10人	-
合計	1,303人	1,202人	△ 101人	92.2%

イ. 居住系サービス利用者数

(ア) 居宅介護サービス

給付種別	計画	実績	比較(人数)	比較(割合)
特定施設入居者生活介護	354人	321人	△ 33人	90.7%

(イ) 地域密着型サービス

給付種別	計画	実績	比較(人数)	比較(割合)
認知症対応型共同生活介護	198人	176人	△ 22人	88.9%
地域密着型特定施設入居者生活介護	0人	0人	0人	-
地域密着型介護老人福祉施設入居者生活介護	3人	0人	△ 3人	0.0%
合計	201人	176人	△ 25人	87.6%

(ウ) 居宅介護予防サービス

給付種別	計画	実績	比較(人数)	比較(割合)
介護予防特定施設入居者生活介護	21人	41人	20人	195.2%

(エ) 地域密着型介護予防サービス

給付種別	計画	実績	比較(人数)	比較(割合)
介護予防認知症対応型共同生活介護	0人	0人	0人	-

○施設・居住系以外の介護サービス利用者数

ア. 居宅介護サービス

給付種別	計画	実績	比較(人数)	比較(割合)
訪問介護	834人	823人	△ 11人	98.7%
訪問入浴介護	71人	88人	17人	123.9%
訪問看護	318人	331人	13人	104.1%
訪問リハビリテーション	53人	139人	86人	262.3%
居宅療養管理指導	607人	864人	257人	142.3%
通所介護	1,396人	1,195人	△ 201人	85.6%
通所リハビリテーション	470人	362人	△ 108人	77.0%
短期入所生活介護	346人	251人	△ 95人	72.5%
短期入所療養介護	80人	25人	△ 55人	31.3%
福祉用具貸与	1,603人	1,770人	167人	110.4%
特定福祉用具購入費	75人	38人	△ 37人	50.7%
住宅改修	32人	25人	△ 7人	78.1%
居宅介護支援	2,528人	2,761人	233人	109.2%
合計	8,413人	8,672人	259人	103.1%

イ. 地域密着型介護サービス

給付種別	計画	実績	比較(人数)	比較(割合)
定期巡回・随時対応型訪問介護看護	3人	3人	0人	100.0%
夜間対応型訪問介護	72人	6人	△ 66人	8.3%
認知症対応型通所介護	24人	16人	△ 8人	66.7%
小規模多機能型居宅介護	26人	18人	△ 8人	69.2%
看護小規模多機能型居宅介護	3人	0人	△ 3人	-
地域密着型通所介護	424人	357人	△ 67人	84.2%
合計	552人	400人	△ 152人	72.5%

ウ. 居宅介護予防サービス

給付種別	計画	実績	比較(人数)	比較(割合)
介護予防訪問介護	-	-	-	-
介護予防訪問入浴介護	0人	0人	0人	-
介護予防訪問看護	46人	38人	△ 8人	82.6%
介護予防訪問リハビリテーション	10人	10人	0人	100.0%
介護予防居宅療養管理指導	31人	65人	34人	209.7%
介護予防通所介護	-	-	-	-
介護予防通所リハビリテーション	145人	89人	△ 56人	61.4%
介護予防短期入所生活介護	7人	2人	△ 5人	28.6%
介護予防短期入所療養介護	1人	0人	△ 1人	-
介護予防福祉用具貸与	286人	312人	26人	109.1%
介護予防特定福祉用具購入費	12人	7人	△ 5人	58.3%
介護予防住宅改修	11人	7人	△ 4人	63.6%
介護予防支援	831人	412人	△ 419人	49.6%
合計	1,380人	942人	△ 438人	68.3%

※介護予防訪問介護及び介護予防通所介護は平成29年から総合事業に移行しています。

エ. 地域密着型介護予防サービス

給付種別	計画	実績	比較(人数)	比較(割合)
介護予防認知症対応型通所介護	0人	0人	0人	-
介護予防小規模多機能型居宅介護	1人	2人	1人	200.0%
合計	1人	2人	1人	200.0%

- ・利用率 79.2%
{5,549人(居宅3,776人+地域密着型573人+施設1,200人)/2月末認定者実人数7,009人}
- ・在宅認定者利用率 74.9% (4,349人/5,809人)
- ・サービス利用内訳
 - 居宅サービス利用者 3,776人
 - 地域密着型サービス利用者 573人
 - 施設サービス利用者 1,200人
 - ※同月に複数種類の施設を利用した方はそれぞれでカウントしているため、合計人数は一致していません。
- ・未利用者 1,460人
- ・支給限度額に対する利用率(居宅)
 - 2月分サービス支給限度総額 656,367,370円
 - 2月分サービス利用総額 279,092,710円
 - 平均利用率 42.5%
 - 利用率80%以上 371人 (11.5%)
 - 40%以上80%未満 1,112人 (34.4%)
 - 20%以上40%未満 723人 (22.4%)
 - 20%未満 1,026人 (31.7%)

4 給付費等実績

介護給付	居宅介護サービス費	84,418人	3,808,420,451円
	施設介護サービス費	14,435人	3,783,320,565円
	居宅介護福祉用具購入費	468件	11,706,797円
	居宅介護住宅改修費	272件	29,064,120円
	居宅介護サービス計画費	33,644件	500,588,465円
	地域密着型介護サービス費	7,149人	931,929,266円
	小計		9,065,029,664円
予防給付	介護予防サービス費	7,218人	121,079,393円
	介護予防福祉用具購入費	109件	2,142,212円
	介護予防住宅改修費	101件	10,761,210円
	介護予防サービス計画費	4,877件	22,348,735円
	地域密着型介護予防サービス費	24人	1,588,496円
	小計		157,920,046円
審査支払手数料		151,640件	6,065,600円
高額介護サービス費		19,265件	236,601,408円
高額介護予防サービス費		98件	245,363円
高額医療合算介護サービス費		1,030件	31,282,904円
高額医療合算介護予防サービス費		14件	171,355円
特定入所者介護サービス費		9,483人	363,861,688円
特定入所者介護予防サービス費		10人	91,064円
計			9,861,269,092円

※ 審査支払手数料・・・介護サービス給付費の審査支払いに係る手数料について、埼玉県国民健康保険団体連合会に支払うもの。

5 介護保険特別会計 決算の状況

【歳入】収入済額

(単位:円)

款	収入済額	主な内容
保険料	2,573,377,600円	第1号被保険者保険料
使用料及び手数料	130,500円	納付証明等手数料など
国庫支出金	2,102,566,340円	介護給付費負担金、地域支援事業交付金など
支払基金交付金	2,741,438,522円	介護給付費交付金、地域支援事業支援交付金(第2号被保険者納付分)
県支出金	1,624,858,869円	介護給付費負担金、地域支援事業交付金
財産収入	100,383円	基金利子
繰入金	2,013,876,000円	一般会計繰入金、基金繰入金
繰越金	340,096,469円	前年度繰越金
諸収入	3,212,748円	市預金利子、介護報酬返還金など
歳入合計	11,399,657,431円	

【歳出】支出済額

款	支出済額	主な内容
総務費	369,835,406円	一般管理費、賦課徴収費、介護認定審査会費
保険給付費	9,861,269,092円	保険給付費
地域支援事業費	350,288,063円	介護予防事業費、包括的支援事業費・任意事業費
基金積立金	160,445,553円	介護保険給付費準備基金
諸支出金	193,748,921円	第1号被保険者保険料還付金、国・県・一般会計等への返還金
歳出合計	10,935,587,035円	

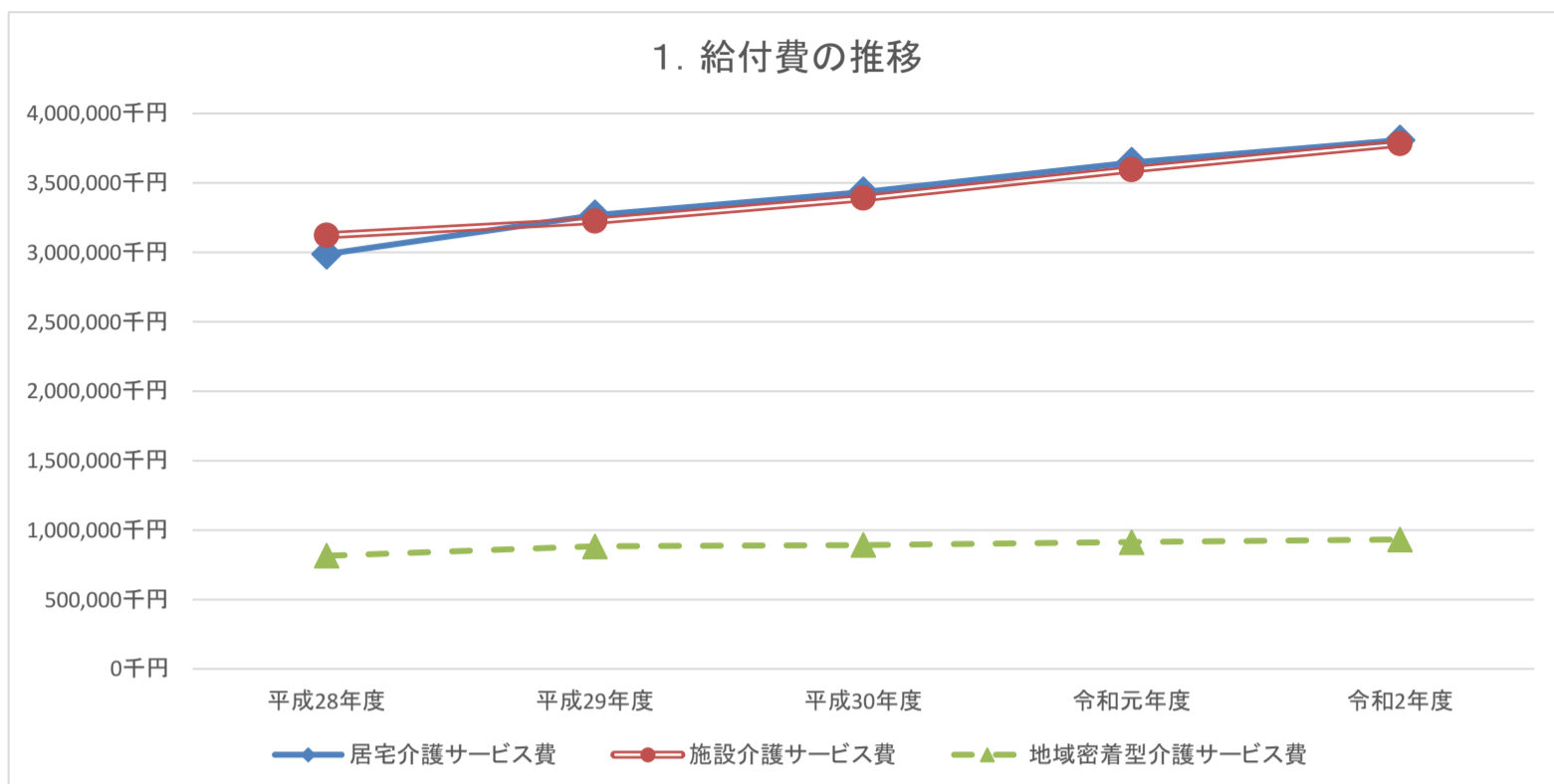
歳入歳出差引残高	464,070,396円
----------	--------------

6 介護保険料の収納状況（現年度分） ※還付未済額を除く

区分		金額等
特別徴収	賦課金額	2,353,753,400円
	収納金額	2,353,753,400円
	収納人数*	43,390人
	収納率	100.0%
普通徴収	賦課金額	226,497,000円
	収納金額	206,303,300円
	収納人数*	5,329人
	収納率	91.1%
合計	賦課金額	2,580,250,400円
	収納金額	2,560,056,700円
	収納人数	47,925人
	収納率	99.2%

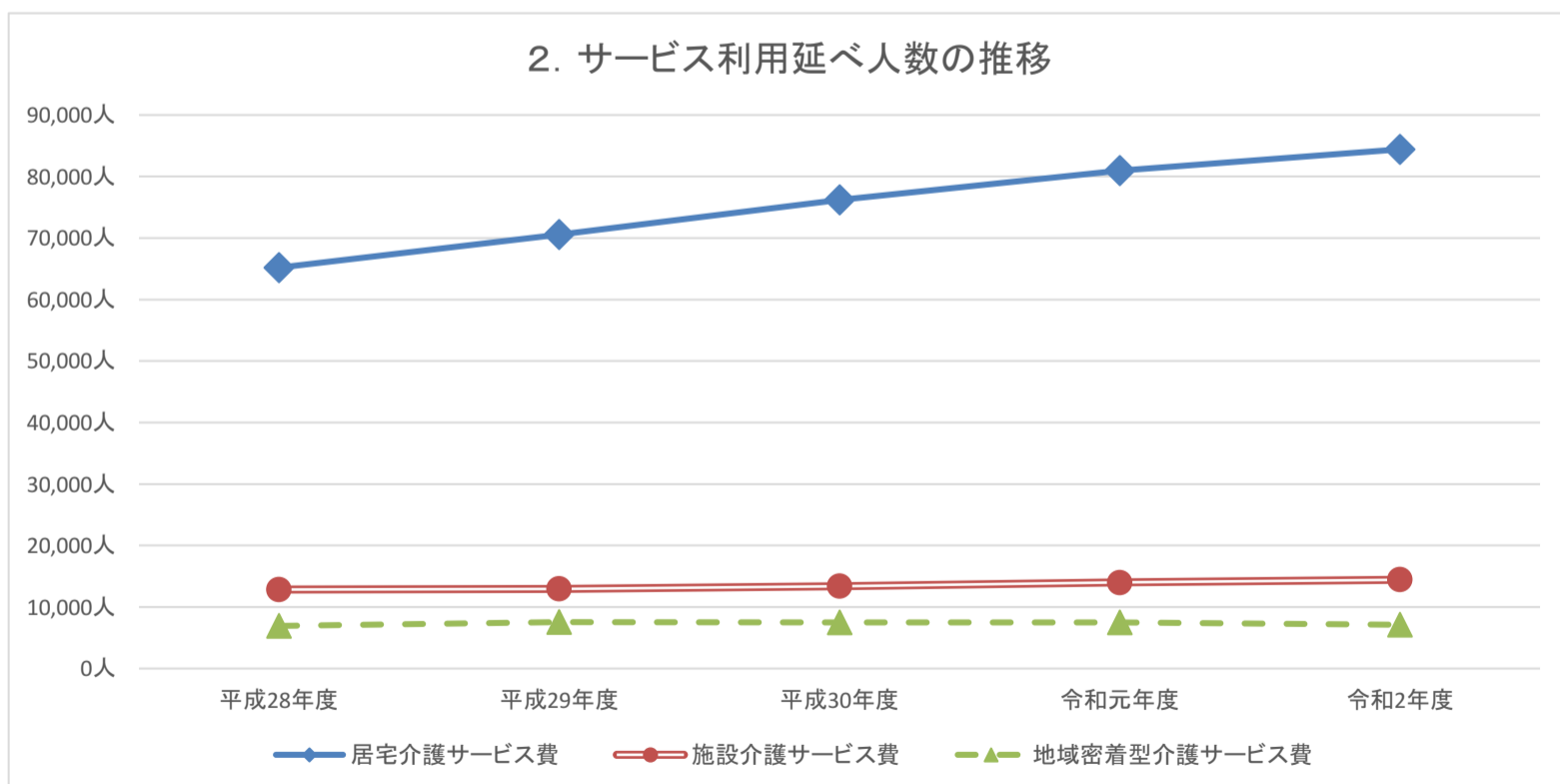
* 併用徴収の方（794人）は両方でカウントしているため、合計人数と一致しません。

【参考資料】介護給付費・サービス利用延べ人数・1人あたり給付費 過去5年間の推移



給付費

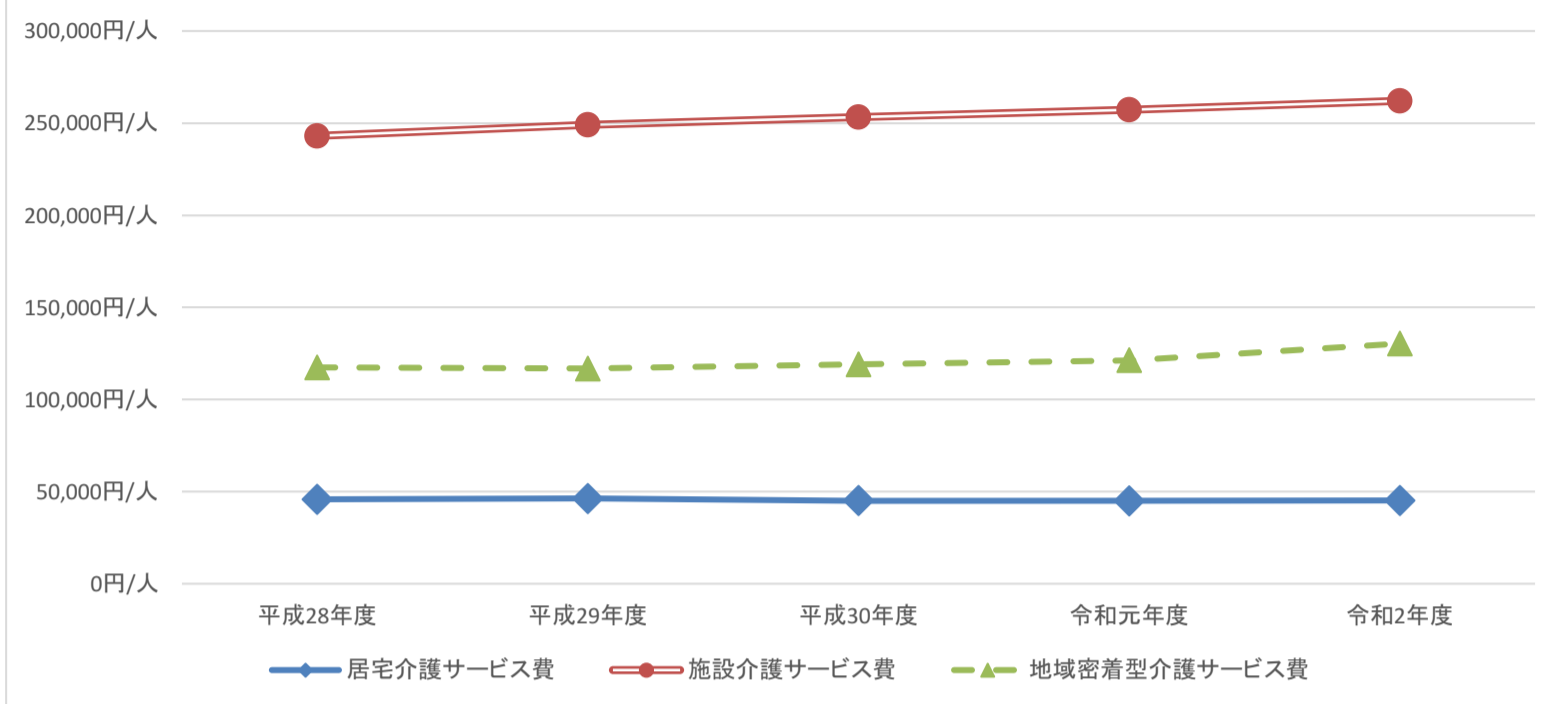
	平成28年度	平成29年度	平成30年度	令和元年度	令和2年度
居宅介護サービス費	2,987,472,333円	3,269,172,030円	3,434,661,352円	3,647,526,999円	3,808,420,451円
施設介護サービス費	3,123,289,963円	3,226,433,358円	3,390,049,388円	3,596,738,420円	3,783,320,565円
地域密着型介護サービス費	814,519,456円	882,460,263円	891,942,288円	912,402,192円	931,929,266円



サービス利用延べ人数

	平成28年度	平成29年度	平成30年度	令和元年度	令和2年度
居宅介護サービス費	65,189人	70,556人	76,180人	80,981人	84,418人
施設介護サービス費	12,848人	12,949人	13,382人	13,984人	14,435人
地域密着型介護サービス費	6,938人	7,552人	7,488人	7,523人	7,149人

3. 1人あたり給付費の推移



1人あたり給付費

	平成28年度	平成29年度	平成30年度	令和元年度	令和2年度
居宅介護サービス費	45,828円	46,334円	45,086円	45,042円	45,114円
施設介護サービス費	243,095円	249,165円	253,329円	257,204円	262,094円
地域密着型介護サービス費	117,400円	116,851円	119,116円	121,282円	130,358円