









市民の皆さん1人あたりに使われるお金 274,012円

| | | | |
|--|--|--|--|
| 民生費 99,351円  | 総務費 34,085円  | 公債費 33,342円  | 土木費 31,214円  |
| 教育費 25,823円  | 衛生費 25,422円  | 消防費 14,212円  | その他 10,563円  |

※平成23年1月1日現在の人口（156,818人）で算出しています。

用語の解説（歳入）

市 税…市民税、固定資産税、都市計画税等

国庫支出金…国からの負担金、補助金等

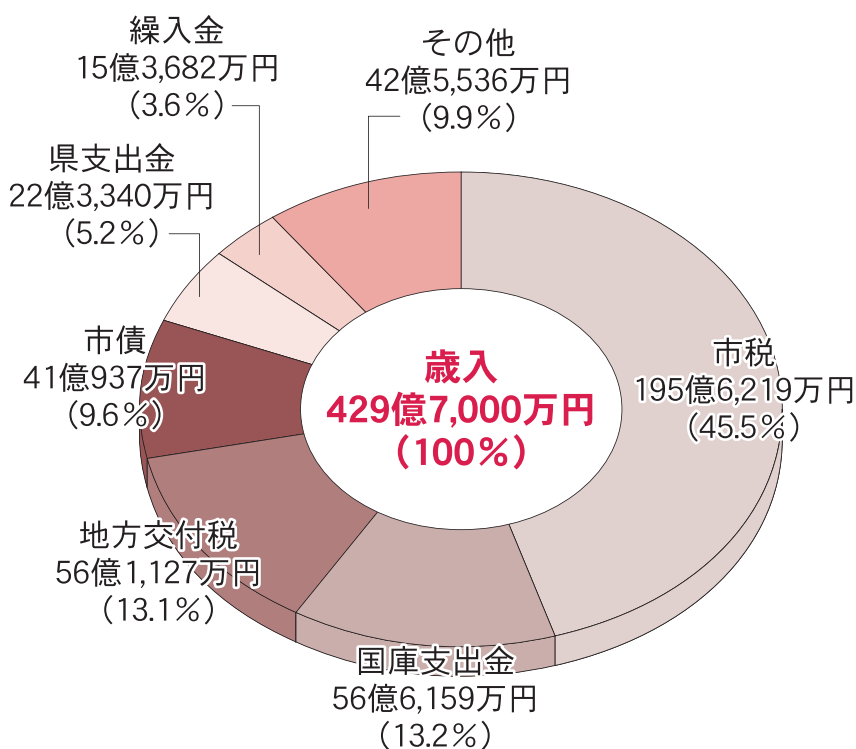
地方交付税…地方公共団体の財源不均衡を調整するため、国税の一部が交付されるもので、普通交付税と特別交付税がある

市 債…公共施設の建設などの際に、不足する財源を補うための借入金

県支出金…県からの負担金、補助金等
繰入金…他会計や基金等からの資金の繰入

その他…地方譲与税や行政財産等の使用料や証明書の発行手数料等

一般会計予算総額 429億



会計別予算一覧

(1) 一般会計・特別会計

(単位:千円)

| 会計名 | 平成23年度 | 平成22年度 | 増減率 (%) |
|--------------|------------|------------|---------|
| 一般会計 | 42,970,000 | 43,705,000 | △1.7 |
| 特別会計 | 29,986,271 | 27,855,250 | 7.7 |
| 国民健康保険特別会計 | 15,519,900 | 14,804,992 | 4.8 |
| 老人保健特別会計 | — | 5,933 | 皆減 |
| 介護保険特別会計 | 7,300,900 | 6,585,980 | 10.9 |
| 後期高齢者医療特別会計 | 1,125,500 | 1,158,778 | △2.9 |
| 下水道事業特別会計 | 4,760,000 | 4,109,695 | 15.8 |
| 農業集落排水事業特別会計 | 681,000 | 639,737 | 6.4 |
| 土地区画整理事業特別会計 | 559,500 | 510,077 | 9.7 |
| 土地取得特別会計 | 39,471 | 40,058 | △1.5 |
| 合計 | 72,956,271 | 71,560,250 | 2.0 |

(2) 水道事業会計

(単位:千円)

| 区分 | 平成23年度 | 平成22年度 | 増減率 (%) |
|-------|-----------|-----------|---------|
| 収益的収入 | 3,621,217 | 3,703,114 | △2.2 |
| 収益的支出 | 3,300,097 | 3,359,411 | △1.8 |
| 資本的収入 | 142,065 | 118,167 | 20.2 |
| 資本的支出 | 1,364,063 | 1,645,982 | △17.1 |

※資本的収入が資本的支出に対して不足する額は、減価償却費などの現金支出を伴わない費用などで補てんします。

※老人保健特別会計は、平成23年3月31日をもって廃止。