

# 選 挙 の 記 録

## 第 3 号

(令和3年～令和6年)

久 喜 市 選 挙 管 理 委 員 会



## はじめに

この選挙の記録は、令和3年10月31日執行の衆議院議員総選挙から令和6年10月27日執行の衆議院議員総選挙までの選挙の結果を収録したものです。

この間、新型コロナウイルス感染症の世界的流行に伴い、「特例郵便等投票制度」が新たに創設されました。本市においても、投票所への消毒液の設置や、記載台の消毒などの感染症対策を実施し、安心して投票できる環境づくりに努めてまいりました。

令和4年には公職選挙法の一部改正により、衆議院小選挙区の区割りの改定が行われました。本市においては、令和3年執行の衆議院議員総選挙では旧久喜市及び旧菖蒲町は第13区、旧栗橋町及び旧鷲宮町は第14区と、2つの選挙区に分かれておりましたが、令和6年執行の衆議院議員総選挙からは第13区として1つの選挙区となりました。

本市の各選挙の結果を見ますと、全国的な傾向とはいえ、低投票率の傾向が続いております。そのような中、令和4年執行の久喜市長選挙・久喜市議会議員一般選挙から、ふれあいセンター久喜に市内7か所目となる期日前投票所を設置し、有権者の皆様の利便性の向上と投票機会の確保を図ってまいりました。また、令和6年執行の衆議院議員総選挙から、「投票ヘルプカード」や「投票用紙記入補助具」を導入し、障がいのある方も安心して投票できる環境づくりに取り組みました。

私たち選挙管理委員会といたしましては、これまでも1人でも多くの有権者に投票に参加してもらえるよう、常日頃から工夫を凝らし啓発活動に取り組んでおり、特に投票率の低い若年層を対象とした啓発活動といたしまして、学生の政治に関する興味を高めるため、出前講座を積極的に実施し、投票率の向上を図ってまいりました。

ここに、「選挙の記録」第3号を刊行するにあたり、選挙の管理執行及び啓発等に際して、多大なるご協力をいただいた関係の皆様方に対し、厚くお礼を申し上げますとともに、この記録が資料として皆様のご参考になれば幸いです。

令和7年12月

久喜市選挙管理委員会

## 目 次

I	衆議院議員総選挙 .....	1
II	最高裁判所裁判官国民審査 .....	43
III	参議院議員通常選挙 .....	49
IV	埼玉県知事選挙 .....	75
V	埼玉県議会議員一般選挙 .....	85
VI	久喜市長選挙 .....	95
VII	久喜市議会議員一般選挙 .....	105
VIII	参 考 資 料 .....	119
	選挙人名簿登録者数の推移 .....	121
	投票区域一覧表 .....	122
	各種選挙投票状況 .....	124
	各種選挙投票率 .....	125
	選挙管理委員会委員の記録 .....	131
	選 挙 公 報 .....	132



# I 衆議院議員総選挙

## 衆議院議員総選挙の記録

令和3年10月31日執行

小選挙区選出議員選挙.....	3
比例代表選出議員選挙.....	18

令和6年10月27日執行

小選挙区選出議員選挙.....	25
比例代表選出議員選挙.....	35

令和3年10月31日執行

## 衆議院小選挙区選出議員選挙

### 1 候補者

#### 第13区 定数1人 候補者3人

届出 番号	届出 の別	候補者届出 政党の名称	ふりがな 候補者氏名	性 別	住 所	生年月日 (年齢)	職 業	重複 の有無
1	政党 届出	日本共産党	あかぎし 赤岸 まさはる	男	埼玉県南埼玉郡宮代町字姫 宮 401 番地 34	昭 36. 3. 15 (60 歳)	日 本 共 産 党 埼 玉 東 部 北 地 区 委 員 長	無
2	政党 届出	自由民主党	つちや しなこ 品子	女	埼玉県春日部市八丁目 325 番地	昭 27. 2. 9 (69 歳)	料 理 研 究 家	有
3	政党 届出	立憲民主党	みすみ 三角 そうた	男	埼玉県春日部市粕壁 4630 番 6 号	昭 62. 12. 16 (33 歳)	公 認 会 計 士	有

#### 第14区 定数1人 候補者3人

届出 番号	届出 の別	候補者届出 政党の名称	ふりがな 候補者氏名	性 別	住 所	生年月日 (年齢)	職 業	重複 の有無
1	政党 届出	自由民主党	み つ ば や し 三ツ 林 ひろみ	男	埼玉県幸手市大字千塚 490 番地 1	昭 30. 9. 7 (66 歳)	医 師	有
2	政党 届出	国民民主党	すずき 鈴木 よしひろ	男	埼玉県三郷市戸ヶ崎 4 丁目 18 番地	昭 37. 11. 10 (58 歳)	会 社 役 員	有
3	政党 届出	日本共産党	た む ら 田村 つとむ	男	埼玉県川口市大字安行藤八 763 番地 2	昭 23. 1. 28 (73 歳)	党埼玉 14 区国 政対策委員長	無

## 2 市町村別候補者得票数

### 第13区（◎は当選人 ○は重複立候補者の比例代表選挙における当選人（当選人なし））

市町村名	候補者氏名	赤岸 まさはる	◎つちや 品子	三角 そうた	得票計
	党派名等	日本共産党	自由民主党	立憲民主党	
春日部市の一部 （旧春日部市）		6,461	38,999	34,554	80,014
越谷市の一部区域		1,489	8,431	6,939	16,859
久喜市の一部 （旧久喜市、旧菖蒲町）		3,231	20,368	16,273	39,872
蓮田市		2,576	13,798	12,084	28,458
白岡市		1,617	11,590	10,744	23,951
宮代町		1,248	7,963	6,329	15,540
市計		15,374	93,186	80,594	189,154
町村計		1,248	7,963	6,329	15,540
第13区計		16,622	101,149	86,923	204,694
順位		3	1	2	
得票率 （％）	久喜市の一部 （旧久喜市、旧菖蒲町）	8.10	51.08	40.81	100.00
	第13区計	8.12	49.41	42.46	100.00

第14区（◎は当選人 ○は重複立候補者の比例代表選挙における当選人）

市町村名	候補者氏名 党派名等	◎三ツ林 ひろみ	○鈴木 よしひろ	田村 つとむ	得票計
		自由民主党	国民民主党	日本共産党	
春日部市の一部 （旧庄和町）		8,254	4,341	2,243	14,838
久喜市の一部 （旧栗橋町、旧鷲宮町）		15,880	8,553	4,927	29,360
八潮市		16,232	11,781	4,639	32,652
三郷市		23,197	24,075	8,160	55,432
幸手市		15,239	5,151	2,852	23,242
吉川市		15,337	10,187	4,343	29,867
杉戸町		10,835	5,549	2,982	19,366
松伏町		6,288	2,916	1,823	11,027
市計		94,139	64,088	27,164	185,391
町村計		17,123	8,465	4,805	30,393
第14区計		111,262	72,553	31,969	215,784
順位		1	2	3	
得票率 （％）	久喜市の一部 （旧栗橋町、旧鷲宮町）	54.09	29.13	16.78	100.00
	第14区計	51.56	33.62	14.82	100.00

### 3 選挙区別、市町村別有権者数、投票者数及び投票率（在外投票を含む）

#### 第13区

区分 市町村名	選挙当日有権者数（人）			投票者数（人）			投票率（%）		
	男	女	計	男	女	計	男	女	平均
春日部市の一部 （旧春日部市）	82,761	85,207	167,968	41,011	41,021	82,032	49.55	48.14	48.84
越谷市の一部地域	15,907	16,708	32,615	8,461	8,972	17,433	53.19	53.70	53.45
久喜市の一部 （旧久喜市、旧菫野町）	36,899	37,085	73,984	20,580	20,260	40,840	55.77	54.63	55.20
蓮田市	26,100	26,774	52,874	14,505	14,714	29,219	55.57	54.96	55.26
白岡市	21,859	22,300	44,159	12,344	12,177	24,521	56.47	54.61	55.53
宮代町	14,398	14,361	28,759	7,996	7,874	15,870	55.54	54.83	55.18
市計	183,526	188,074	371,600	96,901	97,144	194,045	52.80	51.65	52.22
町村計	14,398	14,361	28,759	7,996	7,874	15,870	55.54	54.83	55.18
第13区計	197,924	202,435	400,359	104,897	105,018	209,915	53.00	51.88	52.43

#### 第14区

区分 市町村名	選挙当日有権者数（人）			投票者数（人）			投票率（%）		
	男	女	計	男	女	計	男	女	平均
春日部市の一部 （旧庄和町）	15,336	15,642	30,978	7,685	7,536	15,221	50.11	48.18	49.13
久喜市の一部 （旧栗橋町、旧鷲宮町）	26,991	27,574	54,565	15,221	14,884	30,105	56.39	53.98	55.17
八潮市	39,194	36,302	75,496	17,215	16,344	33,559	43.92	45.02	44.45
三郷市	58,868	57,997	116,865	28,644	28,374	57,018	48.66	48.92	48.79
幸手市	21,406	21,451	42,857	11,952	11,825	23,777	55.83	55.13	55.48
吉川市	29,376	29,794	59,170	15,256	15,449	30,705	51.93	51.85	51.89
杉戸町	18,880	19,113	37,993	9,989	9,808	19,797	52.91	51.32	52.11
松伏町	12,257	12,129	24,386	5,724	5,586	11,310	46.70	46.05	46.38
市計	191,171	188,760	379,931	95,973	94,412	190,385	50.20	50.02	50.11
町村計	31,137	31,242	62,379	15,713	15,394	31,107	50.46	49.27	49.87
第14区計	222,308	220,002	442,310	111,686	109,806	221,492	50.24	49.91	50.08



#### 4 選挙区別、投票区別、時刻別投票状況

##### 第13区

投票区	投票所	選挙当日有権者数（人）			午前9時現在			午前11時現在		
		男	女	計	男	女	計	男	女	計
1	中央公民館大集会室	1,375	1,494	2,869	68	30	98	196	144	340
					4.95	2.01	3.42	14.25	9.64	11.85
2	新二会館	1,657	1,601	3,258	84	56	140	217	194	411
					5.07	3.50	4.30	13.10	12.12	12.62
3	久喜中学校体育館	1,551	1,548	3,099	84	39	123	257	194	451
					5.42	2.52	3.97	16.57	12.53	14.55
4	久喜南中学校体育館	1,381	1,422	2,803	64	51	115	198	173	371
					4.63	3.59	4.10	14.34	12.17	13.24
5	本町小学校体育館	1,852	1,872	3,724	96	68	164	280	245	525
					5.18	3.63	4.40	15.12	13.09	14.10
6	久喜北小学校体育館	1,671	1,651	3,322	118	78	196	318	247	565
					7.06	4.72	5.90	19.03	14.96	17.01
7	和田集会所	903	867	1,770	43	37	80	119	118	237
					4.76	4.27	4.52	13.18	13.61	13.39
8	久喜工業高等学校悠久館	1,515	1,544	3,059	98	63	161	264	230	494
					6.47	4.08	5.26	17.43	14.90	16.15
9	青毛小学校体育館	1,629	1,758	3,387	92	63	155	266	247	513
					5.65	3.58	4.58	16.33	14.05	15.15
10	久喜東中学校体育館	2,230	2,250	4,480	140	80	220	385	319	704
					6.28	3.56	4.91	17.26	14.18	15.71
11	青葉小学校体育館	1,511	1,513	3,024	116	75	191	288	231	519
					7.68	4.96	6.32	19.06	15.27	17.16
12	太田小学校体育館	1,330	1,367	2,697	82	55	137	248	240	488
					6.17	4.02	5.08	18.65	17.56	18.09
13	太田集会所大会議室	2,184	2,127	4,311	131	83	214	337	273	610
					6.00	3.90	4.96	15.43	12.83	14.15
14	東公民館集会室	1,551	1,573	3,124	115	70	185	283	230	513
					7.41	4.45	5.92	18.25	14.62	16.42
15	東町集会所	1,907	1,973	3,880	105	73	178	333	278	611
					5.51	3.70	4.59	17.46	14.09	15.75
16	農村センターホール	1,904	2,040	3,944	103	55	158	287	245	532
					5.41	2.70	4.01	15.07	12.01	13.49
17	旧江面第二小学校体育館	764	743	1,507	53	39	92	140	115	255
					6.94	5.25	6.10	18.32	15.48	16.92
18	清久コミュニティセンター集会室	1,739	1,701	3,440	94	58	152	253	189	442
					5.41	3.41	4.42	14.55	11.11	12.85
19	菖蒲小学校体育館	1,120	1,114	2,234	56	34	90	134	102	236
					5.00	3.05	4.03	11.96	9.16	10.56
20	菖蒲東小学校体育館	1,833	1,754	3,587	76	48	124	246	197	443
					4.15	2.74	3.46	13.42	11.23	12.35

※第3投票区投票終了時には不在者投票を含む。



上段 投票者数 (人)

下段 投票率 (%)

午後 1 時現在			午後 3 時現在			午後 5 時現在			午後 7 時現在			投票終了時		
男	女	計	男	女	計	男	女	計	男	女	計	男	女	計
271	232	503	350	309	659	419	377	796	465	440	905	473	451	924
19.71	15.53	17.53	25.45	20.68	22.97	30.47	25.23	27.74	33.82	29.45	31.54	34.40	30.19	32.21
318	290	608	425	367	792	492	450	942	553	520	1,073	570	532	1,102
19.19	18.11	18.66	25.65	22.92	24.31	29.69	28.11	28.91	33.37	32.48	32.93	34.40	33.23	33.82
356	302	658	452	399	851	539	507	1,046	607	567	1,174	675	624	1,299
22.95	19.51	21.23	29.14	25.78	27.46	34.75	32.75	33.75	39.14	36.63	37.88	43.52	40.31	41.92
289	267	556	374	357	731	431	408	839	495	452	947	504	461	965
20.93	18.78	19.84	27.08	25.11	26.08	31.21	28.69	29.93	35.84	31.79	33.79	36.50	32.42	34.43
414	366	780	526	468	994	615	555	1,170	687	616	1,303	704	628	1,332
22.35	19.55	20.95	28.40	25.00	26.69	33.21	29.65	31.42	37.10	32.91	34.99	38.01	33.55	35.77
451	382	833	556	502	1,058	664	622	1,286	762	719	1,481	786	740	1,526
26.99	23.14	25.08	33.27	30.41	31.85	39.74	37.67	38.71	45.60	43.55	44.58	47.04	44.82	45.94
182	173	355	227	215	442	260	249	509	297	278	575	301	281	582
20.16	19.95	20.06	25.14	24.80	24.97	28.79	28.72	28.76	32.89	32.06	32.49	33.33	32.41	32.88
366	340	706	452	414	866	523	516	1,039	583	563	1,146	593	578	1,171
24.16	22.02	23.08	29.83	26.81	28.31	34.52	33.42	33.97	38.48	36.46	37.46	39.14	37.44	38.28
397	409	806	502	521	1,023	591	595	1,186	652	657	1,309	674	679	1,353
24.37	23.27	23.80	30.82	29.64	30.20	36.28	33.85	35.02	40.02	37.37	38.65	41.38	38.62	39.95
524	463	987	664	605	1,269	784	739	1,523	884	840	1,724	897	861	1,758
23.50	20.58	22.03	29.78	26.89	28.33	35.16	32.84	34.00	39.64	37.33	38.48	40.22	38.27	39.24
405	347	752	493	434	927	565	510	1,075	608	554	1,162	616	559	1,175
26.80	22.93	24.87	32.63	28.68	30.65	37.39	33.71	35.55	40.24	36.62	38.43	40.77	36.95	38.86
374	368	742	455	443	898	542	533	1,075	613	607	1,220	626	617	1,243
28.12	26.92	27.51	34.21	32.41	33.30	40.75	38.99	39.86	46.09	44.40	45.24	47.07	45.14	46.09
470	422	892	575	535	1,110	704	668	1,372	813	768	1,581	835	787	1,622
21.52	19.84	20.69	26.33	25.15	25.75	32.23	31.41	31.83	37.23	36.11	36.67	38.23	37.00	37.62
383	349	732	477	444	921	553	530	1,083	636	610	1,246	647	622	1,269
24.69	22.19	23.43	30.75	28.23	29.48	35.65	33.69	34.67	41.01	38.78	39.88	41.72	39.54	40.62
452	404	856	559	520	1,079	678	644	1,322	774	744	1,518	793	758	1,551
23.70	20.48	22.06	29.31	26.36	27.81	35.55	32.64	34.07	40.59	37.71	39.12	41.58	38.42	39.97
406	362	768	517	455	972	605	553	1,158	670	620	1,290	685	631	1,316
21.32	17.75	19.47	27.15	22.30	24.65	31.78	27.11	29.36	35.19	30.39	32.71	35.98	30.93	33.37
181	159	340	222	204	426	270	248	518	295	261	556	300	264	564
23.69	21.40	22.56	29.06	27.46	28.27	35.34	33.38	34.37	38.61	35.13	36.89	39.27	35.53	37.43
357	285	642	446	370	816	519	436	955	581	495	1,076	593	504	1,097
20.53	16.75	18.66	25.65	21.75	23.72	29.84	25.63	27.76	33.41	29.10	31.28	34.10	29.63	31.89
203	158	361	253	207	460	301	252	553	338	295	633	343	300	643
18.13	14.18	16.16	22.59	18.58	20.59	26.88	22.62	24.75	30.18	26.48	28.33	30.63	26.93	28.78
333	285	618	400	350	750	484	423	907	526	470	996	538	480	1,018
18.17	16.25	17.23	21.82	19.95	20.91	26.40	24.12	25.29	28.70	26.80	27.77	29.35	27.37	28.38

投票区	投票所	選挙当日有権者数（人）			午前 9 時現在			午前 1 1 時現在		
		男	女	計	男	女	計	男	女	計
21	菖蒲文化会館多目的室	584	598	1, 182	29	14	43	85	63	148
					4. 97	2. 34	3. 64	14. 55	10. 54	12. 52
22	農業者トレーニング センター研修室	1, 159	1, 132	2, 291	59	35	94	174	129	303
					5. 09	3. 09	4. 10	15. 01	11. 40	13. 23
23	三箇小学校体育館	1, 151	1, 080	2, 231	61	29	90	170	118	288
					5. 30	2. 69	4. 03	14. 77	10. 93	12. 91
24	小林小学校体育館	977	975	1, 952	59	40	99	152	120	272
					6. 04	4. 10	5. 07	15. 56	12. 31	13. 93
25	栢間小学校体育館	1, 406	1, 360	2, 766	75	47	122	217	190	407
					5. 33	3. 46	4. 41	15. 43	13. 97	14. 71
期 日 前 投 票 所										
在 外 投 票		15	28	43						
計		36, 899	37, 085	73, 984	2, 101	1, 320	3, 421	5, 847	4, 831	10, 678
					5. 70	3. 56	4. 63	15. 85	13. 04	14. 44

午後 1 時現在			午後 3 時現在			午後 5 時現在			午後 7 時現在			投票終了時		
男	女	計	男	女	計	男	女	計	男	女	計	男	女	計
112	98	210	135	127	262	170	164	334	187	179	366	190	182	372
19.18	16.39	17.77	23.12	21.24	22.17	29.11	27.42	28.26	32.02	29.93	30.96	32.53	30.43	31.47
245	185	430	304	242	546	361	294	655	402	335	737	414	346	760
21.14	16.34	18.77	26.23	21.38	23.83	31.15	25.97	28.59	34.69	29.59	32.17	35.72	30.57	33.17
235	172	407	295	216	511	345	276	621	385	307	692	390	318	708
20.42	15.93	18.24	25.63	20.00	22.90	29.97	25.56	27.84	33.45	28.43	31.02	33.88	29.44	31.73
206	178	384	275	232	507	318	269	587	375	309	684	384	319	703
21.08	18.26	19.67	28.15	23.79	25.97	32.55	27.59	30.07	38.38	31.69	35.04	39.30	32.72	36.01
301	260	561	378	341	719	446	418	864	512	467	979	526	473	999
21.41	19.12	20.28	26.88	25.07	25.99	31.72	30.74	31.24	36.42	34.34	35.39	37.41	34.78	36.12
												6,518	7,259	13,777
												5	6	11
8,231	7,256	15,487	10,312	9,277	19,589	12,179	11,236	23,415	13,700	12,673	26,373	20,580	20,260	40,840
22.32	19.58	20.95	27.96	25.03	26.49	33.02	30.32	31.67	37.14	34.20	35.67	55.77	54.63	55.20

## 第 14 区

投票区	投票所	選挙当日有権者数（人）			午前 9 時現在			午前 1 1 時現在		
		男	女	計	男	女	計	男	女	計
26	栗橋公民館体育館	775	833	1,608	56	28	84	144	145	289
					7.23	3.36	5.22	18.58	17.41	17.97
27	栗橋小学校体育館	1,780	1,921	3,701	98	63	161	313	257	570
					5.51	3.28	4.35	17.58	13.38	15.40
28	栗橋いきいき活動センター しずか館体育館	1,226	1,315	2,541	84	47	131	219	184	403
					6.85	3.57	5.16	17.86	13.99	15.86
29	栗橋 B & G 海洋センター ミーティングルーム	2,009	1,983	3,992	108	72	180	312	289	601
					5.38	3.63	4.51	15.53	14.57	15.06
30	栗橋西小学校体育館	1,434	1,422	2,856	77	34	111	209	144	353
					5.37	2.39	3.89	14.57	10.13	12.36
31	栗橋南小学校体育館	2,001	1,946	3,947	108	84	192	316	277	593
					5.40	4.32	4.86	15.79	14.23	15.02
32	栗橋コミュニティセンター 多目的室	2,013	2,051	4,064	126	93	219	362	322	684
					6.26	4.53	5.39	17.98	15.70	16.83
33	鷺宮体育センター	1,151	1,134	2,285	56	30	86	156	112	268
					4.87	2.65	3.76	13.55	9.88	11.73
34	鷺宮小学校体育館	1,661	1,733	3,394	93	49	142	251	213	464
					5.60	2.83	4.18	15.11	12.29	13.67
35	上内小学校体育館	1,380	1,223	2,603	78	45	123	230	152	382
					5.65	3.68	4.73	16.67	12.43	14.68
36	砂原小学校多目的室	1,575	1,617	3,192	72	41	113	198	164	362
					4.57	2.54	3.54	12.57	10.14	11.34
37	鷺宮公民館創作室	1,884	1,977	3,861	103	66	169	278	245	523
					5.47	3.34	4.38	14.76	12.39	13.55
38	鷺宮中学校体育館	2,723	2,742	5,465	98	78	176	352	308	660
					3.60	2.84	3.22	12.93	11.23	12.08
39	桜田小学校体育館	2,204	2,242	4,446	124	78	202	371	309	680
					5.63	3.48	4.54	16.83	13.78	15.29
40	東鷺宮小学校体育館	3,166	3,419	6,585	198	127	325	577	492	1,069
					6.25	3.71	4.94	18.22	14.39	16.23
期 日 前 投 票 所										
在 外 投 票		9	16	25						
計		26,991	27,574	54,565	1,479	935	2,414	4,288	3,613	7,901
					5.48	3.39	4.43	15.89	13.11	14.49

※第 3 7 投票区投票終了時には不在者投票を含む。

上段 投票者数 (人)

下段 投票率 (%)

午後1時現在			午後3時現在			午後5時現在			午後7時現在			投票終了時		
男	女	計	男	女	計	男	女	計	男	女	計	男	女	計
208	219	427	253	260	513	300	313	613	323	334	657	331	342	673
26.84	26.29	26.55	32.65	31.21	31.90	38.71	37.58	38.12	41.68	40.10	40.86	42.71	41.06	41.85
449	391	840	546	488	1,034	620	589	1,209	669	649	1,318	680	663	1,343
25.22	20.35	22.70	30.67	25.40	27.94	34.83	30.66	32.67	37.58	33.78	35.61	38.20	34.51	36.29
300	287	587	371	357	728	440	424	864	471	463	934	485	470	955
24.47	21.83	23.10	30.26	27.15	28.65	35.89	32.24	34.00	38.42	35.21	36.76	39.56	35.74	37.58
473	435	908	581	524	1,105	682	634	1,316	753	721	1,474	778	734	1,512
23.54	21.94	22.75	28.92	26.42	27.68	33.95	31.97	32.97	37.48	36.36	36.92	38.73	37.01	37.88
263	204	467	338	287	625	390	345	735	454	388	842	461	398	859
18.34	14.35	16.35	23.57	20.18	21.88	27.20	24.26	25.74	31.66	27.29	29.48	32.15	27.99	30.08
478	440	918	630	589	1,219	733	694	1,427	810	759	1,569	827	777	1,604
23.89	22.61	23.26	31.48	30.27	30.88	36.63	35.66	36.15	40.48	39.00	39.75	41.33	39.93	40.64
522	494	1,016	641	603	1,244	761	742	1,503	868	852	1,720	896	882	1,778
25.93	24.09	25.00	31.84	29.40	30.61	37.80	36.18	36.98	43.12	41.54	42.32	44.51	43.00	43.75
217	172	389	291	238	529	334	281	615	376	315	691	383	323	706
18.85	15.17	17.02	25.28	20.99	23.15	29.02	24.78	26.91	32.67	27.78	30.24	33.28	28.48	30.90
350	307	657	438	394	832	522	485	1,007	586	555	1,141	596	566	1,162
21.07	17.71	19.36	26.37	22.74	24.51	31.43	27.99	29.67	35.28	32.03	33.62	35.88	32.66	34.24
316	220	536	373	277	650	422	314	736	457	339	796	471	352	823
22.90	17.99	20.59	27.03	22.65	24.97	30.58	25.67	28.28	33.12	27.72	30.58	34.13	28.78	31.62
285	243	528	365	313	678	427	375	802	472	415	887	489	428	917
18.10	15.03	16.54	23.17	19.36	21.24	27.11	23.19	25.13	29.97	25.66	27.79	31.05	26.47	28.73
395	362	757	486	448	934	579	546	1,125	645	598	1,243	688	645	1,333
20.97	18.31	19.61	25.80	22.66	24.19	30.73	27.62	29.14	34.24	30.25	32.19	36.52	32.63	34.52
550	477	1,027	702	624	1,326	828	777	1,605	936	875	1,811	957	902	1,859
20.20	17.40	18.79	25.78	22.76	24.26	30.41	28.34	29.37	34.37	31.91	33.14	35.15	32.90	34.02
554	475	1,029	686	605	1,291	815	742	1,557	912	833	1,745	932	853	1,785
25.14	21.19	23.14	31.13	26.98	29.04	36.98	33.10	35.02	41.38	37.15	39.25	42.29	38.05	40.15
858	807	1,665	1,096	1,054	2,150	1,285	1,282	2,567	1,432	1,441	2,873	1,465	1,474	2,939
27.10	23.60	25.28	34.62	30.83	32.65	40.59	37.50	38.98	45.23	42.15	43.63	46.27	43.11	44.63
												4,780	5,069	9,849
												2	6	8
6,218	5,533	11,751	7,797	7,061	14,858	9,138	8,543	17,681	10,164	9,537	19,701	15,221	14,884	30,105
23.04	20.08	21.55	28.90	25.62	27.24	33.87	31.00	32.42	37.67	34.61	36.12	56.39	53.98	55.17

## 5 期日前投票

地区名	選挙期日前 7 日現在 (10 月 24 日現在)	選挙期日前 2 日現在 (10 月 29 日現在)	結 果
久喜市	6,536	18,876	23,626
旧久喜市、旧菖蒲町	3,748	11,093	13,777
旧栗橋町、旧鷺宮町	2,788	7,783	9,849

## 6 不在者投票

### (1) 不在者投票用紙を交付したものの

地区名	投票用紙等の請求			交 付			投 票				
	直接	郵送	合計	直接	郵送	合計	投票したものの (A)	投票しなかったものの	計	船員で指定市町村から不在者投票用紙の交付を受けて投票したものの (B)	合計 (A) + (B)
久喜市	55	131	186	33	153	186	173	13	186	0	173
旧久喜市 旧菖蒲町	42	77	119	30	88	118	110	8	118	0	110
旧栗橋町 旧鷺宮町	13	54	67	3	65	68	63	5	68	0	63

### (2) 不在者投票の受理、不受理

地区名	投票管理者において受理と決定しかつ拒否の決定をしなかったもの	投票管理者においては不受理又は拒否と決定したもの			合計
		開票管理者において受理としたもの	開票管理者において不受理としたもの	計	
久喜市	173	0	0	0	173
旧久喜市 旧菖蒲町	110	0	0	0	110
旧栗橋町 旧鷺宮町	63	0	0	0	63

### (3) 不在者投票管理者別不在者投票

地区名	選挙人の属する市町村の選管委員長に対してなしたものの	業務地又は旅行地の市町村の選管委員長に対してなしたものの	船長に対してなしたものの	病院院長、老人ホームの長、国立保養所長、援護施設又は保護施設の長に対してなしたものの	監獄の長、代用監獄の管理者に対してなしたものの	少年院の長又は婦人補導院の長に対してなしたものの	特定国外派遣組織の長に対してなしたものの	南極地域調査組織の長に対してなしたものの	合計
久喜市	1	65	0	90	5	0	0	0	161
旧久喜市 旧菖蒲町	0	34	0	67	3	0	0	0	104
旧栗橋町 旧鷺宮町	1	31	0	23	2	0	0	0	57

## 7 点字投票及び代理投票

点 字 投 票	代 理 投 票
6	68

## 8 在外投票

### (1) 在外投票の請求、交付及び投票状況

区分	投票用紙等の請求件数	投票用紙等の交付件数	投票用紙等の交付拒絶件数	投票者数	指定在外選挙投票区の投票所を閉じる時刻以降に送致を受けたもの
在外公館投票 (A)				18	0
郵便等投票 (B)	1	1	0	1	0
国内における投票 (C) = (D) + (E) + (F)	0	0	0	0	0
うち選挙当日の投票 (D)	0	0	0	0	
うち期日前投票 (E)	0	0	0	0	
うち不在者投票 (F)	0	0	0	0	0
合計 (A) + (B) + (C)	1	1	0	19	0

### (2) 在外投票の受理、不受理

地区名	投票管理者において受理と決定し、かつ拒否の決定をしなかったもの	投票管理者において不受理又は拒否と決定したもの			期日前投票及び選挙当日の投票所における投票	合計
		開票管理者において受理と決定したもの	開票管理者において不受理と決定したもの	計		
久喜市	19	0	0	0	0	19
旧久喜市 旧菖蒲町	11	0	0	0	0	11
旧栗橋町 旧鷺宮町	8	0	0	0	0	8

## 9 投票総数、有効及び無効投票

### 第 13 区

区 分		票 数	
		久喜市	第 13 区
投 票 総 数		40,840	209,909
有 効 投 票 数		39,872	204,694
無 効 投 票 数	所定の用紙を用いないもの	0	
	候補者でない者又は候補者となることができない者の氏名を記載したもの	42	
	届出要件に該当しない政党等の届出に係る候補者の氏名等を記載したもの	0	
	2人以上の候補者の氏名を記載したもの	3	
	被選挙権のない候補者の氏名を記載したもの	0	
	候補者の氏名のほか、他事を記載したもの	4	
	候補者の氏名を自書しないもの	0	
	候補者の何人を記載したかを確認し難いもの	0	
	白紙投票	614	
	単に雑事を記載したもの	211	
	単に記号、符号を記載したもの	94	
	合 計	968	5,215
	無 効 投 票 率	2.37%	2.48%



## 第 14 区

区 分		票 数	
		久喜市	第 14 区
投 票 総 数		30, 105	221, 486
有 効 投 票 数		29, 360	215, 784
無 効 投 票 数	所定の用紙を用いないもの	0	
	候補者でない者又は候補者となることができない者の氏名を記載したもの	29	
	届出要件に該当しない政党等の届出に係る候補者の氏名等を記載したもの	0	
	2 人以上の候補者の氏名を記載したもの	7	
	被選挙権のない候補者の氏名を記載したもの	0	
	候補者の氏名のほか、他事を記載したもの	6	
	候補者の氏名を自書しないもの	60	
	候補者の何人を記載したかを確認し難いもの	0	
	白紙投票	497	
	単に雑事を記載したもの	76	
	単に記号、符号を記載したもの	68	
	合 計	743	5, 702
	無 効 投 票 率	2. 47%	2. 57%

令和3年10月31日執行

# 衆議院比例代表選出議員選挙

## 1 名簿届出政党等、名簿登載者、得票数及び当選人

上段 久喜市全体

中段 旧久喜市、旧菖蒲町

下段 旧栗橋町、旧鷲宮町

※北関東選挙区得票総数順

名簿届出 政党等 (略称)	名簿登載者						北関東 選挙区 得票総数 (得票率)	埼玉県 得票数 (得票率)	久喜市 得票数 (得票率)
	氏名(○印は当選人)	性別	年齢	職業	新元 前別の別	重複立候補者の小選挙区 選挙における当落の別			
自由民主党 (自民党)	① 尾身朝子	女	60	比例区支部長	前		2,172,065 (35.19%)	1,057,799 (32.51%)	23,114 (33.08%)
	② 田所よしのり	男	67	選挙区支部長	前	落(茨城県第1区)			
	2 はなし康弘	男	62	選挙区支部長	前	当(茨城県第3区)			
	2 梶山ひろし	男	66	選挙区支部長	前	当(茨城県第4区)			
	② 石川あきまさ	男	49	選挙区支部長	前	落(茨城県第5区)			
	2 国光あやの	女	42	選挙区支部長	前	当(茨城県第6区)			
	2 ながおか桂子	女	67	選挙区支部長	前	当(茨城県第7区)			
	2 船田はじめ	男	67	選挙区支部長	前	当(栃木県第1区)			
	② いがらし清	男	51	選挙区支部長	新	落(栃木県第2区)			
	2 やな和生	男	42	選挙区支部長	前	当(栃木県第3区)			
	2 さとう勉	男	69	選挙区支部長	前	当(栃木県第4区)			
	2 茂木としみつ	男	66	外務大臣	前	当(栃木県第5区)			
	2 中曽根やすたか	男	39	選挙区支部長	前	当(群馬県第1区)			
	2 井野としろう	男	41	選挙区支部長	前	当(群馬県第2区)			
	2 ささがわ博義	男	55	選挙区支部長	前	当(群馬県第3区)			
	2 福田達夫	男	54	選挙区支部長	前	当(群馬県第4区)			
	2 おぶち優子	女	47	選挙区支部長	前	当(群馬県第5区)			
	2 村井ひでき	男	41	選挙区支部長	前	当(埼玉県第1区)			
	2 しんどう義孝	男	63	選挙区支部長	前	当(埼玉県第2区)			
	2 きかわだひとし	男	51	選挙区支部長	前	当(埼玉県第3区)			
	2 ほさかやすし	男	47	選挙区支部長	前	当(埼玉県第4区)			
	② 牧原ひでき	男	50	選挙区支部長	前	落(埼玉県第5区)			
	② 中根かずゆき	男	52	選挙区支部長	前	落(埼玉県第6区)			
	2 しばやま昌彦	男	55	党埼玉県支部連合会会長	前	当(埼玉県第8区)			
	2 大塚拓	男	48	選挙区支部長	前	当(埼玉県第9区)			
	2 山口すすむ	男	38	選挙区支部長	新	当(埼玉県第10区)			
	2 小泉りゅうじ	男	69	選挙区支部長	前	当(埼玉県第11区)			
	② 野中あつし	男	44	選挙区支部長	前	落(埼玉県第12区)			
	2 つちや品子	女	69	選挙区支部長	前	当(埼玉県第13区)			
	2 三ツ林ひろみ	男	66	医師	前	当(埼玉県第14区)			
	2 田中良生	男	57	選挙区支部長	前	当(埼玉県第15区)			
	32 河村建一	男	45	山口大学客員准教授	新				
	33 神山さいち	男	67	比例区支部長	前				
	34 西川やすお	男	50	学校法人理事長	新				
	35 上野宏史	男	50	比例区支部長	前				
	36 中野ひでゆき	男	60	会社社長	新	当(埼玉県第7区)			
	37 佐藤明	男	69	比例区支部長	前				
	38 鈴木聖二	男	66	無職	新				
	39 小川雅幸	男	52	会社役員	新				

名簿届出 政 党 等 名 称	名 簿 登 載 者						北 関 東 選 挙 区 得 票 総 数 (得票率)	埼 玉 県 得 票 数 (得票率)	久 喜 市 得 票 数 (得票率)
	氏 名 (○印は当選人)	性別	年 齢	職 業	新 前 元 の 別	重複立候補者の小選挙区 選挙における当落の別			
立 憲 民 主 党 ( 民 主 党 )  当選人数 〔 5 人 〕	1 ふ じ た 幸 久	男	71	政 党 役 員	元 落	(茨城県第2区)	1,391,148,629 (22.54%)	766,584,658 (23.56%)	16,570,699 (23.72%) 10,326,120 (25.70%) 6,244,579 (21.03%)
	1 か じ お か 博 樹	男	44	会 社 役 員	新 落	(茨城県第3区)			
	① 青 山 や ま と	男	42	会 社 役 員	前 落	(茨城県第6区)			
	① な か む ら 喜 四 郎	男	72	会 社 役 員	前 落	(茨城県第7区)			
	1 渡 辺 の り よ し	男	38	政 党 役 員	新 落	(栃木県第1区)			
	1 福 田 あ き お	男	73	政 党 役 員	前 当	(栃木県第2区)			
	1 い が 央	男	57	政 党 役 員	新 落	(栃木県第3区)			
	① 藤 岡 た か お	男	44	政 党 役 員	新 落	(栃木県第4区)			
	1 堀 越 け い に ん	男	41	政 党 役 員	前 落	(群馬県第2区)			
	1 長 谷 川 か い ち	男	68	医 療 法 人 理 事 長	前 落	(群馬県第3区)			
	1 か ど く ら 邦 良	男	61	政 党 役 員	新 落	(群馬県第4区)			
	1 た け ま さ 公 一	男	60	政 党 役 員	元 落	(埼玉県第1区)			
	1 山 川 ゆ り こ	女	52	政 党 役 員	前 落	(埼玉県第3区)			
	1 え だ の 幸	男	57	政 党 役 員	前 当	(埼玉県第5区)			
	1 大 島 あ つ し	男	64	学 校 法 人 理 事 長	前 当	(埼玉県第6区)			
	① こ み や ま 泰 子	女	56	政 党 役 員	前 落	(埼玉県第7区)			
	1 す ぎ む ら 慎 治	男	45	政 党 役 員	新 落	(埼玉県第9区)			
	① 坂 本 ゆ う の す け	男	66	政 党 役 員	元 落	(埼玉県第10区)			
	1 島 田 ま こ と	男	63	政 党 役 員	新 落	(埼玉県第11区)			
	1 森 田 と し か ず	男	47	会 社 役 員	前 当	(埼玉県第12区)			
	1 三 角 そ う た	男	33	政 党 役 員	新 落	(埼玉県第13区)			
	1 高 木 錬 太 郎	男	49	政 党 役 員	前 落	(埼玉県第15区)			
	23 石 塚 貞 通	男	54	司 法 書 士	新				
	24 船 山 幸 雄	男	67	会 社 役 員	新				
	25 高 杉 徹	男	68	中 小 企 業 診 断 士	新				
公 明 党 ( 公 明 )  当選人数 〔 3 人 〕	① 石 井 啓 一	男	63	政 党 役 員	前		823,930 (13.35%)	431,462 (13.26%)	9,331 (13.36%) 5,301 (13.20%) 4,030 (13.57%)
	② こ し み ず 恵 一	男	59	政 党 役 員	元				
	③ 福 重 隆 浩	男	59	政 党 役 員	新				
	4 村 上 知 己	男	56	政 党 職 員	新				
日 本 維 新 の 会 ( 維 新 )  当選人数 〔 2 人 〕	1 岸 野 と も や す	男	27	団 体 役 員	新 落	(茨城県第3区)	617,531 (10.01%)	331,083 (10.18%)	6,298 (9.01%) 3,377 (8.41%) 2,921 (9.84%)
	1 む と う ゆ う 子	女	57	会 社 役 員	新 落	(茨城県第4区)			
	1 水 梨 の ぶ あ き	男	42	国 会 議 員 私 設 秘 書	新 落	(茨城県第7区)			
	1 柏 倉 ゆ う じ	男	52	医 師	元 落	(栃木県第1区)			
	1 宮 崎 タ ケ シ	男	51	行 政 書 士	元 落	(群馬県第1区)			
	1 吉 村 豪 介	男	40	参 議 院 議 員 秘 書	新 落	(埼玉県第1区)			
	① 高 橋 英 明	男	58	会 社 役 員	新 落	(埼玉県第2区)			
	1 伊 勢 田 み ち こ	女	44	団 体 役 員	新 落	(埼玉県第7区)			
	① 沢 田 良	男	42	外 食 コ ン サ ル テ ィ ン グ 会 社 役 員	新 落	(埼玉県第15区)			
日 本 共 産 党 ( 共 産 党 )  当選人数 〔 1 人 〕	① 塩 川 鉄 也	男	59	党 幹 部 会 委 員	前		444,115 (7.20%)	274,826 (8.45%)	6,094 (8.72%) 3,372 (8.39%) 2,722 (9.17%)
	2 梅 村 さ え こ	女	57	党 中 央 委 員	元				
	3 大 内 く み 子	女	72	党 茨 城 県 副 委 員 長	新 落	(茨城県第4区)			
国 民 民 主 党 ( 民 主 党 )  当選人数 〔 1 人 〕	1 あ さ の 克 彦	男	47	政 治 団 体 職 員	新 落	(埼玉県第4区)	298,056,173 (4.83%)	160,227,262 (4.93%)	3,716,299 (5.32%) 1,580,879 (3.94%) 2,135,420 (7.19%)
	1 浅 野 さ と し	男	39	政 党 役 員	前 当	(茨城県第5区)			
	① 鈴 木 よ し ひ ろ	男	58	会 社 役 員	元 落	(埼玉県第14区)			

名簿届出 政党等名 (略称)	名簿登載者						北 選 得 票 総 数 (得票率)	東 区 埼 玉 県 得 票 数 (得票率)	久 喜 市 得 票 数 (得票率)
	氏名(○印は当選人)	性別	年齢	職 業	新前元 の 別	重複立候補者の小選挙区 選挙における当落の別			
れいわ新選組 (れいわ)	1 田 島 つ よ し	男	42	党 埼 玉 県 第 2 区 新 総 支 部 長			239,592 (3.88%)	132,531 (4.07%)	2,519 (3.61%) 1,397 (3.48%) 1,122 (3.78%)
〔 当選人数 〕 0 人									
社会民主党 (社民党)	1 池 田 ま さ よ	女	62	団 体 職 員 新			97,963 (1.59%)	52,441 (1.61%)	1,334 (1.91%) 828 (2.06%) 506 (1.70%)
〔 当選人数 〕 0 人									
NHKと裁判 し て る 党 弁護士法72 条 違 反 で (NHK党)	1 黒 川 あ つ ひ こ	男	43	政 党 代 表 新			87,702 (1.42%)	46,321 (1.42%)	888 (1.27%) 497 (1.24%) 391 (1.32%)
〔 当選人数 〕 0 人									

## 2 投票区別投票状況

投票区	投票所	選挙当日有権者数（人）			投票者数（人）			投票率（％）		
		男	女	計	男	女	計	男	女	平均
1	中央公民館大集会室	1,375	1,494	2,869	473	451	924	34.40	30.19	32.21
2	新二会館	1,657	1,601	3,258	570	532	1,102	34.40	33.23	33.82
3	久喜中学校体育館	1,551	1,548	3,099	673	624	1,297	43.39	40.31	41.85
4	久喜南中学校体育館	1,381	1,422	2,803	504	461	965	36.50	32.42	34.43
5	本町小学校体育館	1,852	1,872	3,724	704	628	1,332	38.01	33.55	35.77
6	久喜北小学校体育館	1,671	1,651	3,322	786	740	1,526	47.04	44.82	45.94
7	和田集会所	903	867	1,770	301	281	582	33.33	32.41	32.88
8	久喜工業高等学校悠久館	1,515	1,544	3,059	592	578	1,170	39.08	37.44	38.25
9	青毛小学校体育館	1,629	1,758	3,387	674	679	1,353	41.38	38.62	39.95
10	久喜東中学校体育館	2,230	2,250	4,480	897	861	1,758	40.22	38.27	39.24
11	青葉小学校体育館	1,511	1,513	3,024	616	559	1,175	40.77	36.95	38.86
12	太田小学校体育館	1,330	1,367	2,697	624	617	1,241	46.92	45.14	46.01
13	太田集会所大会議室	2,184	2,127	4,311	835	787	1,622	38.23	37.00	37.62
14	東公民館集会室	1,551	1,573	3,124	647	622	1,269	41.72	39.54	40.62
15	東町集会所	1,907	1,973	3,880	793	758	1,551	41.58	38.42	39.97
16	農村センターホール	1,904	2,040	3,944	685	631	1,316	35.98	30.93	33.37
17	旧江面第二小学校体育館	764	743	1,507	300	264	564	39.27	35.53	37.43
18	清久コミュニティセンター集会室	1,739	1,701	3,440	593	504	1,097	34.10	29.63	31.89
19	菖蒲小学校体育館	1,120	1,114	2,234	343	300	643	30.63	26.93	28.78
20	菖蒲東小学校体育館	1,833	1,754	3,587	538	480	1,018	29.35	27.37	28.38
21	菖蒲文化会館多目的室	584	598	1,182	190	182	372	32.53	30.43	31.47
22	農業者トレーニングセンター研修室	1,159	1,132	2,291	414	346	760	35.72	30.57	33.17
23	三箇小学校体育館	1,151	1,080	2,231	390	318	708	33.88	29.44	31.73
24	小林小学校体育館	977	975	1,952	384	319	703	39.30	32.72	36.01
25	栢間小学校体育館	1,406	1,360	2,766	526	473	999	37.41	34.78	36.12
期日前投票所（旧久喜市、旧菖蒲町）		—	—	—	6,517	7,260	13,777	—	—	—
在外投票（旧久喜市、旧菖蒲町）		15	28	43	5	6	11	33.33	21.43	25.58
旧久喜市、旧菖蒲町計		36,899	37,085	73,984	20,574	20,261	40,835	55.76	54.63	55.19
26	栗橋公民館体育館	775	833	1,608	331	342	673	42.71	41.06	41.85
27	栗橋小学校体育館	1,780	1,921	3,701	680	663	1,343	38.20	34.51	36.29
28	栗橋いきいき活動センターしずか館体育館	1,226	1,315	2,541	485	470	955	39.56	35.74	37.58
29	栗橋B&G海洋センターミーティングルーム	2,009	1,983	3,992	778	734	1,512	38.73	37.01	37.88
30	栗橋西小学校体育館	1,434	1,422	2,856	461	398	859	32.15	27.99	30.08
31	栗橋南小学校体育館	2,001	1,946	3,947	827	777	1,604	41.33	39.93	40.64
32	栗橋コミュニティセンター多目的室	2,013	2,051	4,064	896	882	1,778	44.51	43.00	43.75
33	鷺宮体育センター	1,151	1,134	2,285	383	323	706	33.28	28.48	30.90
34	鷺宮小学校体育館	1,661	1,733	3,394	596	566	1,162	35.88	32.66	34.24
35	上内小学校体育館	1,380	1,223	2,603	471	352	823	34.13	28.78	31.62
36	砂原小学校多目的室	1,575	1,617	3,192	489	428	917	31.05	26.47	28.73
37	鷺宮公民館創作室	1,884	1,977	3,861	689	645	1,334	36.57	32.63	34.55
38	鷺宮中学校体育館	2,723	2,742	5,465	957	902	1,859	35.15	32.90	34.02
39	桜田小学校体育館	2,204	2,242	4,446	932	853	1,785	42.29	38.05	40.15
40	東鷺宮小学校体育館	3,166	3,419	6,585	1,465	1,473	2,938	46.27	43.08	44.62
期日前投票所（旧栗橋町、旧鷺宮町）		—	—	—	4,780	5,068	9,848	—	—	—
在外投票（旧栗橋町、旧鷺宮町）		9	16	25	2	6	8	22.22	37.50	32.00
旧栗橋町、旧鷺宮町計		26,991	27,574	54,565	15,222	14,882	30,104	56.40	53.97	55.17
期日前投票所（久喜市計）		—	—	—	11,297	12,328	23,625	—	—	—
在外投票（久喜市計）		24	44	68	7	12	19	29.17	27.27	27.94
久喜市計		63,890	64,659	128,549	35,796	35,143	70,939	56.03	54.35	55.18

※第3投票区及び第37投票区には不在者投票を含む。

### 3 不在者投票

#### (1) 不在者投票用紙を交付したもの

地区名	投票用紙等の請求			交 付			投 票				
	直接	郵送	合計	直接	郵送	合計	投票したものの(A)	投票しなかったもの	計	船員で指定市町村から不在者投票用紙の交付を受けて投票したもの(B)	合計(A)+(B)
久喜市	55	132	187	33	154	187	174	13	187	0	174
旧久喜市 旧菖蒲町	42	77	119	30	88	118	110	8	118	0	110
旧栗橋町 旧鷺宮町	13	55	68	3	66	69	64	5	69	0	64

#### (2) 不在者投票の受理、不受理

地区名	投票管理者において受理と決定しかつ拒否の決定をしなかったもの	投票管理者においては不受理又は拒否と決定したもの			合計
		開票管理者において受理としたもの	開票管理者において不受理としたもの	計	
久喜市	174	0	0	0	174
旧久喜市 旧菖蒲町	110	0	0	0	110
旧栗橋町 旧鷺宮町	64	0	0	0	64

#### (3) 不在者投票管理者別不在者投票

地区名	選挙人の属する市町村の選管委員長に対してなしたものの	業務地又は旅行地の市町村の選管委員長に対してなしたものの	船長に対してなしたものの	病院院長、老人ホームの長、国立保養所長、援護施設又は保護施設の長に対してなしたものの	監獄の長、代用監獄の管理者に対してなしたものの	少年院の長又は婦人補導院の長に対してなしたものの	特定国外派遣組織の長に対してなしたものの	南極地域調査組織の長に対してなしたものの	合計
久喜市	1	65	0	91	5	0	0	0	162
旧久喜市 旧菖蒲町	0	34	0	67	3	0	0	0	104
旧栗橋町 旧鷺宮町	1	31	0	24	2	0	0	0	58

### 4 点字投票及び代理投票

点 字 投 票	代 理 投 票
6	65

## 5 在外投票

### (1) 在外投票の請求、交付及び投票状況

区分	投票用紙等の請求件数	投票用紙等の交付件数	投票用紙等の交付拒絶件数	投票者数	指定在外選挙投票区の投票所を閉じる時刻以降に送致を受けたもの
在外公館投票 (A)				18	0
郵便等投票 (B)	1	1	0	1	0
国内における投票 (C) = (D) + (E) + (F)	0	0	0	0	0
うち選挙当日の投票 (D)	0	0	0	0	
うち期日前投票 (E)	0	0	0	0	
うち不在者投票 (F)	0	0	0	0	0
合計 (A) + (B) + (C)	1	1	0	19	0

### (2) 在外投票の受理、不受理

地区名	投票管理者において受理と決定し、かつ拒否の決定をしなかったもの	投票管理者において不受理又は拒否と決定したもの			期日前投票及び選挙当日の投票所における投票	合計
		開票管理者において受理と決定したもの	開票管理者において不受理と決定したもの	計		
久喜市	19	0	0	0	0	19
旧久喜市 旧菖蒲町	11	0	0	0	0	11
旧栗橋町 旧鷲宮町	8	0	0	0	0	8

## 6 投票総数、有効及び無効投票

区 分		票 数			
		旧久喜市 旧菖蒲町	旧栗橋町 旧鷺宮町	久喜市	埼玉県
投 票 総 数		40,832	30,102	70,934	3,317,273
有 効 投 票 数		40,172	29,693	69,865	3,253,275
無 効 投 票 数	所定の用紙を用いないもの	0	0	0	
	衆議院名簿届出政党等以外の政党その他の政治団体の名称又は略称を記載したもの	0	0	0	
	衆議院名簿の届出要件に該当していなかった政党その他の政治団体又は一の選挙区において衆議院名簿を重ねて届け出ている政党その他の政治団体の名称又は略称を記載したもの	0	11	11	
	衆議院名簿登載者の全員につき、抹消の事由が生じており又は除名、離党その他の事由により当該衆議院名簿届出政党等に所属する者でなくなった旨の届出がされている場合の当該衆議院名簿に係る政党その他の政治団体の名称又は略称を記載したもの	0	0	0	
	2以上の衆議院名簿届出政党等の名称又は略称を記載したもの	4	2	6	
	衆議院名簿届出政党等の名称及び略称のほか、他事を記載したもの	7	2	9	
	衆議院名簿届出政党等の名称又は略称を自書しないもの	0	0	0	
	衆議院名簿届出政党等のいずれを記載したかを確認し難いもの	15	6	21	
	白紙投票	426	268	694	
	単に雑事を記載したもの	157	94	251	
	単に記号、符号を記載したもの	51	26	77	
	合 計	660	409	1,069	63,998
無 効 投 票 率		1.62%	1.36%	1.51%	1.93%



令和6年10月27日執行

## 衆議院小選挙区選出議員選挙

### 1 候補者

#### 第13区 定数1人 候補者6人

届出 番号	届出 の別	候補者届出 政党の名称 (所属団体)	ふりがな 候補者氏名	性 別	住 所	生年月日 (年齢)	職 業	重複 の有無
1	政党 届出	日本共産党	さわぐち こ 沢口 ちえ子	女	埼玉県加須市旗井 3 丁目 9 番地 1	昭 25. 12. 4 (73 歳)	第 1 3 区 社会保障対策 委 員 長	無
2	政党 届出	れいわ新選組	たかい 高井 たかし	男	埼玉県久喜市本町 8 丁目 2 番 9 号	昭 44. 9. 26 (55 歳)	政 党 役 員	有
3	政党 届出	日本維新の会	なかはら 中原 よしむね	男	埼玉県久喜市南 3 丁目 11 番 36-302 号	平 3. 8. 24 (33 歳)	無 職	有
4	政党 届出	国民民主党	はしもと 橋本 みきひこ	男	埼玉県久喜市久喜東 2 丁目 17 番 22 号 コーポラス高塚 302 号	平 7. 12. 27 (28 歳)	経営コンサル タ ン ト	有
5	本人 届出	(自民党を終 わらせる党)	はしもと 橋本 べん	男	埼玉県幸手市東 2 丁目 40 番 30 号	昭 28. 8. 21 (71 歳)	税 理 士	無
6	本人 届出	(無 所 属)	みつばやし 三ッ林 ひろみ	男	埼玉県幸手市大字千塚 490 番地 1	昭 30. 9. 7 (69 歳)	医 師	無

## 2 市町村別候補者得票数

### 第13区（◎は当選人 ○は重複立候補者の比例代表選挙における当選人）

候補者氏名 党派名等 市町村名		沢 口 ち え 子	○高井たかし	中原よしむね	◎橋本みきひこ	橋 本    ベ    ん	三ッ林ひろみ	得      票      計
		日本共産党	れいわ新選組	日本維新の会	国 民 民 主 党	自民党を終わ らせる 党	無      所      属	
久   喜   市		6, 028	8, 170	6, 896	22, 466. 374	1, 439. 625	18, 088	63, 087. 999
蓮   田   市		2, 866	3, 204	3, 574	8, 520. 731	646. 268	6, 822	25, 632. 999
幸   手   市		1, 555	2, 248	2, 148	5, 425. 683	428. 316	8, 636	20, 440. 999
白   岡   市		1, 697	2, 501	2, 853	8, 992. 315	543. 684	5, 683	22, 269. 999
伊   奈   町		1, 823	2, 281	2, 403	5, 934. 180	477. 819	3, 442	16, 360. 999
宮   代   町		1, 325	1, 729	1, 639	4, 765. 510	457. 489	4, 471	14, 386. 999
杉   戸   町		1, 805	2, 104	2, 048	5, 331. 952	431. 047	6, 240	17, 959. 999
市            計		12, 146	16, 123	15, 471	45, 405. 103	3, 057. 893	39, 229	131, 431. 996
町   村   計		4, 953	6, 114	6, 090	16, 031. 642	1, 366. 355	14, 153	48, 707. 997
第 13 区計		17, 099	22, 237	21, 561	61, 436. 745	4, 424. 248	53, 382	180, 139. 993
順            位		5	3	4	1	6	2	
得票率 (%)	久   喜   市	9. 56	12. 95	10. 93	35. 61	2. 28	28. 67	100. 00
	第 13 区計	9. 49	12. 34	11. 97	34. 11	2. 46	29. 63	100. 00

### 3 市町村別有権者数、投票者数及び投票率（在外投票を含む）

#### 第13区

市町村名	選挙当日有権者数（人）			投票者数（人）			投票率（％）		
	男	女	計	男	女	計	男	女	平均
久喜市	63,275	64,276	127,551	33,577	32,116	65,693	53.07	49.97	51.50
蓮田市	25,795	26,629	52,424	13,519	13,243	26,762	52.41	49.73	51.05
幸手市	20,904	20,857	41,761	10,809	10,445	21,254	51.71	50.08	50.89
白岡市	21,799	22,313	44,112	11,775	11,379	23,154	54.02	51.00	52.49
伊奈町	18,784	18,599	37,383	8,823	8,521	17,344	46.97	45.81	46.40
宮代町	14,175	14,284	28,459	7,584	7,446	15,030	53.50	52.13	52.81
杉戸町	18,674	19,007	37,681	9,487	9,237	18,724	50.80	48.60	49.69
市計	131,773	134,075	265,848	69,680	67,183	136,863	52.88	50.11	51.48
町村計	51,633	51,890	103,523	25,894	25,204	51,098	50.15	48.57	49.36
第13区計	183,406	185,965	369,371	95,574	92,387	187,961	52.11	49.68	50.89

#### 4 投票区別、時刻別投票状況

##### 第13区

投票区	投票所	選挙当日有権者数（人）			午前9時現在			午前11時現在		
		男	女	計	男	女	計	男	女	計
1	久喜中央コミュニティセンター大集会室	1,329	1,475	2,804	69	37	106	159	123	282
					5.19	2.51	3.78	11.96	8.34	10.06
2	新二会館	1,600	1,555	3,155	91	60	151	208	158	366
					5.69	3.86	4.79	13.00	10.16	11.60
3	久喜中学校体育館	1,548	1,519	3,067	76	40	116	203	176	379
					4.91	2.63	3.78	13.11	11.59	12.36
4	久喜南中学校体育館	1,330	1,362	2,692	68	36	104	176	137	313
					5.11	2.64	3.86	13.23	10.06	11.63
5	本町小学校体育館	1,850	1,922	3,772	102	66	168	246	193	439
					5.51	3.43	4.45	13.30	10.04	11.64
6	久喜北小学校体育館	1,663	1,642	3,305	120	81	201	276	227	503
					7.22	4.93	6.08	16.60	13.82	15.22
7	和田集会所	909	871	1,780	50	35	85	121	100	221
					5.50	4.02	4.78	13.31	11.48	12.42
8	久喜工業高等学校悠久館	1,496	1,529	3,025	94	60	154	226	187	413
					6.28	3.92	5.09	15.11	12.23	13.65
9	青毛小学校体育館	1,614	1,766	3,380	96	73	169	234	219	453
					5.95	4.13	5.00	14.50	12.40	13.40
10	久喜東中学校体育館	2,208	2,264	4,472	129	88	217	297	247	544
					5.84	3.89	4.85	13.45	10.91	12.16
11	青葉小学校体育館	1,450	1,464	2,914	93	57	150	224	181	405
					6.41	3.89	5.15	15.45	12.36	13.90
12	太田小学校体育館	1,328	1,359	2,687	77	48	125	217	176	393
					5.80	3.53	4.65	16.34	12.95	14.63
13	太田集会所大会議室	2,230	2,155	4,385	126	92	218	308	253	561
					5.65	4.27	4.97	13.81	11.74	12.79
14	東一会館	1,507	1,535	3,042	98	69	167	241	186	427
					6.50	4.50	5.49	15.99	12.12	14.04
15	東町集会所	1,885	1,936	3,821	123	88	211	276	231	507
					6.53	4.55	5.52	14.64	11.93	13.27
16	農村センターホール	1,862	1,991	3,853	98	54	152	244	161	405
					5.26	2.71	3.94	13.10	8.09	10.51
17	コア ヴィレッジ体育館	727	714	1,441	54	34	88	112	93	205
					7.43	4.76	6.11	15.41	13.03	14.23
18	清久小学校体育館	1,714	1,641	3,355	98	48	146	227	173	400
					5.72	2.93	4.35	13.24	10.54	11.92
19	菖蒲小学校体育館	1,147	1,136	2,283	60	35	95	145	133	278
					5.23	3.08	4.16	12.64	11.71	12.18
20	菖蒲東小学校体育館	1,768	1,741	3,509	95	71	166	233	199	432
					5.37	4.08	4.73	13.18	11.43	12.31

※第3投票区投票終了時には不在者投票を含む。

上段 投票者数（人）

下段 投票率（％）

午後１時現在			午後３時現在			午後５時現在			午後７時現在			投票終了時		
男	女	計	男	女	計	男	女	計	男	女	計	男	女	計
238	208	446	311	277	588	370	344	714	416	381	797	432	395	827
17.91	14.10	15.91	23.40	18.78	20.97	27.84	23.32	25.46	31.30	25.83	28.42	32.51	26.78	29.49
297	254	551	398	332	730	465	404	869	509	459	968	522	470	992
18.56	16.33	17.46	24.88	21.35	23.14	29.06	25.98	27.54	31.81	29.52	30.68	32.63	30.23	31.44
297	259	556	395	343	738	485	429	914	554	503	1,057	635	592	1,227
19.19	17.05	18.13	25.52	22.58	24.06	31.33	28.24	29.80	35.79	33.11	34.46	41.02	38.97	40.01
264	203	467	353	279	632	421	345	766	480	400	880	487	411	898
19.85	14.90	17.35	26.54	20.48	23.48	31.65	25.33	28.45	36.09	29.37	32.69	36.62	30.18	33.36
365	309	674	483	416	899	576	504	1,080	648	570	1,218	663	586	1,249
19.73	16.08	17.87	26.11	21.64	23.83	31.14	26.22	28.63	35.03	29.66	32.29	35.84	30.49	33.11
419	342	761	517	453	970	633	550	1,183	702	620	1,322	730	645	1,375
25.20	20.83	23.03	31.09	27.59	29.35	38.06	33.50	35.79	42.21	37.76	40.00	43.90	39.28	41.60
170	141	311	216	175	391	258	214	472	286	241	527	295	255	550
18.70	16.19	17.47	23.76	20.09	21.97	28.38	24.57	26.52	31.46	27.67	29.61	32.45	29.28	30.90
320	279	599	414	370	784	500	458	958	561	518	1,079	575	532	1,107
21.39	18.25	19.80	27.67	24.20	25.92	33.42	29.95	31.67	37.50	33.88	35.67	38.44	34.79	36.60
326	314	640	414	408	822	504	502	1,006	578	559	1,137	599	575	1,174
20.20	17.78	18.93	25.65	23.10	24.32	31.23	28.43	29.76	35.81	31.65	33.64	37.11	32.56	34.73
408	357	765	542	478	1,020	675	608	1,283	744	701	1,445	759	730	1,489
18.48	15.77	17.11	24.55	21.11	22.81	30.57	26.86	28.69	33.70	30.96	32.31	34.38	32.24	33.30
302	266	568	392	345	737	468	422	890	512	463	975	530	474	1,004
20.83	18.17	19.49	27.03	23.57	25.29	32.28	28.83	30.54	35.31	31.63	33.46	36.55	32.38	34.45
317	274	591	418	384	802	504	470	974	577	537	1,114	589	548	1,137
23.87	20.16	21.99	31.48	28.26	29.85	37.95	34.58	36.25	43.45	39.51	41.46	44.35	40.32	42.31
443	368	811	585	496	1,081	712	623	1,335	819	717	1,536	850	743	1,593
19.87	17.08	18.49	26.23	23.02	24.65	31.93	28.91	30.44	36.73	33.27	35.03	38.12	34.48	36.33
336	273	609	429	380	809	520	475	995	588	540	1,128	616	563	1,179
22.30	17.79	20.02	28.47	24.76	26.59	34.51	30.94	32.71	39.02	35.18	37.08	40.88	36.68	38.76
398	360	758	523	465	988	636	572	1,208	729	665	1,394	751	693	1,444
21.11	18.60	19.84	27.75	24.02	25.86	33.74	29.55	31.61	38.67	34.35	36.48	39.84	35.80	37.79
332	244	576	445	359	804	522	438	960	592	506	1,098	608	532	1,140
17.83	12.26	14.95	23.90	18.03	20.87	28.03	22.00	24.92	31.79	25.41	28.50	32.65	26.72	29.59
154	134	288	193	172	365	241	208	449	264	231	495	274	242	516
21.18	18.77	19.99	26.55	24.09	25.33	33.15	29.13	31.16	36.31	32.35	34.35	37.69	33.89	35.81
310	236	546	400	307	707	478	374	852	545	427	972	557	442	999
18.09	14.38	16.27	23.34	18.71	21.07	27.89	22.79	25.39	31.80	26.02	28.97	32.50	26.93	29.78
207	178	385	277	248	525	329	299	628	373	337	710	384	351	735
18.05	15.67	16.86	24.15	21.83	23.00	28.68	26.32	27.51	32.52	29.67	31.10	33.48	30.90	32.19
316	273	589	419	376	795	501	443	944	556	496	1,052	559	505	1,064
17.87	15.68	16.79	23.70	21.60	22.66	28.34	25.45	26.90	31.45	28.49	29.98	31.62	29.01	30.32

投票区	投票所	選挙当日有権者数（人）			午前9時現在			午前11時現在		
		男	女	計	男	女	計	男	女	計
21	菖蒲文化会館多目的室	609	604	1,213	32	11	43	76	60	136
					5.25	1.82	3.54	12.48	9.93	11.21
22	菖蒲中学校体育館	1,108	1,097	2,205	68	33	101	133	95	228
					6.14	3.01	4.58	12.00	8.66	10.34
23	三箇小学校体育館	1,082	1,039	2,121	67	33	100	155	110	265
					6.19	3.18	4.71	14.33	10.59	12.49
24	小林小学校体育館	910	925	1,835	70	43	113	137	98	235
					7.69	4.65	6.16	15.05	10.59	12.81
25	栢間小学校体育館	1,328	1,298	2,626	83	55	138	185	139	324
					6.25	4.24	5.26	13.93	10.71	12.34
26	栗橋中央コミュニティセンター体育館	758	801	1,559	63	39	102	112	95	207
					8.31	4.87	6.54	14.78	11.86	13.28
27	栗橋小学校体育館	1,770	1,884	3,654	104	68	172	243	238	481
					5.88	3.61	4.71	13.73	12.63	13.16
28	クラッセくりはしコミュニティホール	1,253	1,338	2,591	76	42	118	181	143	324
					6.07	3.14	4.55	14.45	10.69	12.50
29	栗橋B＆G海洋センターミーティングルーム	2,035	2,065	4,100	104	68	172	289	253	542
					5.11	3.29	4.20	14.20	12.25	13.22
30	栗橋西小学校体育館	1,426	1,398	2,824	67	35	102	162	132	294
					4.70	2.50	3.61	11.36	9.44	10.41
31	栗橋南小学校体育館	2,118	2,052	4,170	141	97	238	316	274	590
					6.66	4.73	5.71	14.92	13.35	14.15
32	栗橋コミュニティセンター多目的室	2,006	2,109	4,115	130	106	236	307	293	600
					6.48	5.03	5.74	15.30	13.89	14.58
33	鷺宮体育センター	1,151	1,138	2,289	57	44	101	136	116	252
					4.95	3.87	4.41	11.82	10.19	11.01
34	鷺宮小学校体育館	1,586	1,686	3,272	94	68	162	220	190	410
					5.93	4.03	4.95	13.87	11.27	12.53
35	わし宮団地集会所	1,223	1,085	2,308	84	47	131	193	130	323
					6.87	4.33	5.68	15.78	11.98	13.99
36	砂原小学校体育館	1,623	1,675	3,298	76	41	117	187	118	305
					4.68	2.45	3.55	11.52	7.04	9.25
37	鷺宮中央コミュニティセンター創作室	1,924	1,978	3,902	92	58	150	246	213	459
					4.78	2.93	3.84	12.79	10.77	11.76
38	鷺宮中学校体育館	2,781	2,771	5,552	136	93	229	351	291	642
					4.89	3.36	4.12	12.62	10.50	11.56
39	桜田小学校体育館	2,254	2,311	4,565	118	88	206	323	262	585
					5.24	3.81	4.51	14.33	11.34	12.81
40	東鷺宮小学校体育館	3,137	3,394	6,531	217	157	374	516	413	929
					6.92	4.63	5.73	16.45	12.17	14.22
期 日 前 投 票 所										
在 外 投 票		28	51	79						
計		63,275	64,276	127,551	3,696	2,398	6,094	8,841	7,216	16,057
					5.84	3.73	4.78	13.98	11.24	12.60

午後 1 時現在			午後 3 時現在			午後 5 時現在			午後 7 時現在			投票終了時		
男	女	計	男	女	計	男	女	計	男	女	計	男	女	計
118	91	209	156	126	282	175	150	325	201	179	380	209	185	394
19.38	15.07	17.23	25.62	20.86	23.25	28.74	24.83	26.79	33.00	29.64	31.33	34.32	30.63	32.48
184	143	327	245	189	434	309	253	562	356	296	652	367	301	668
16.61	13.04	14.83	22.11	17.23	19.68	27.89	23.06	25.49	32.13	26.98	29.57	33.12	27.44	30.29
207	163	370	268	224	492	317	270	587	363	304	667	369	308	677
19.13	15.69	17.44	24.77	21.56	23.20	29.30	25.99	27.68	33.55	29.26	31.45	34.10	29.64	31.92
201	145	346	253	197	450	314	268	582	353	301	654	362	309	671
22.09	15.68	18.86	27.80	21.30	24.52	34.51	28.97	31.72	38.79	32.54	35.64	39.78	33.41	36.57
245	199	444	328	301	629	401	365	766	454	406	860	474	423	897
18.45	15.33	16.91	24.70	23.19	23.95	30.20	28.12	29.17	34.19	31.28	32.75	35.69	32.59	34.16
165	151	316	224	212	436	261	256	517	291	293	584	295	296	591
21.77	18.85	20.27	29.55	26.47	27.97	34.43	31.96	33.16	38.39	36.58	37.46	38.92	36.95	37.91
364	346	710	475	464	939	558	537	1,095	614	602	1,216	627	618	1,245
20.56	18.37	19.43	26.84	24.63	25.70	31.53	28.50	29.97	34.69	31.95	33.28	35.42	32.80	34.07
262	227	489	346	326	672	402	389	791	446	434	880	460	447	907
20.91	16.97	18.87	27.61	24.36	25.94	32.08	29.07	30.53	35.59	32.44	33.96	36.71	33.41	35.01
395	364	759	519	470	989	611	575	1,186	700	668	1,368	713	681	1,394
19.41	17.63	18.51	25.50	22.76	24.12	30.02	27.85	28.93	34.40	32.35	33.37	35.04	32.98	34.00
207	168	375	278	225	503	330	270	600	378	325	703	385	332	717
14.52	12.02	13.28	19.50	16.09	17.81	23.14	19.31	21.25	26.51	23.25	24.89	27.00	23.75	25.39
469	407	876	596	553	1,149	730	668	1,398	814	771	1,585	827	785	1,612
22.14	19.83	21.01	28.14	26.95	27.55	34.47	32.55	33.53	38.43	37.57	38.01	39.05	38.26	38.66
462	447	909	613	601	1,214	729	739	1,468	815	838	1,653	835	863	1,698
23.03	21.19	22.09	30.56	28.50	29.50	36.34	35.04	35.67	40.63	39.73	40.17	41.63	40.92	41.26
195	171	366	271	229	500	313	282	595	353	320	673	360	323	683
16.94	15.03	15.99	23.54	20.12	21.84	27.19	24.78	25.99	30.67	28.12	29.40	31.28	28.38	29.84
319	302	621	423	396	819	507	473	980	566	539	1,105	587	553	1,140
20.11	17.91	18.98	26.67	23.49	25.03	31.97	28.05	29.95	35.69	31.97	33.77	37.01	32.80	34.84
268	184	452	343	245	588	384	277	661	423	299	722	435	300	735
21.91	16.96	19.58	28.05	22.58	25.48	31.40	25.53	28.64	34.59	27.56	31.28	35.57	27.65	31.85
262	185	447	355	286	641	421	351	772	482	398	880	502	413	915
16.14	11.04	13.55	21.87	17.07	19.44	25.94	20.96	23.41	29.70	23.76	26.68	30.93	24.66	27.74
357	326	683	448	430	878	556	527	1,083	620	577	1,197	637	596	1,233
18.56	16.48	17.50	23.28	21.74	22.50	28.90	26.64	27.75	32.22	29.17	30.68	33.11	30.13	31.60
526	473	999	691	629	1,320	823	749	1,572	948	873	1,821	974	901	1,875
18.91	17.07	17.99	24.85	22.70	23.78	29.59	27.03	28.31	34.09	31.50	32.80	35.02	32.52	33.77
472	405	877	618	555	1,173	767	684	1,451	878	792	1,670	901	813	1,714
20.94	17.52	19.21	27.42	24.02	25.70	34.03	29.60	31.79	38.95	34.27	36.58	39.97	35.18	37.55
757	651	1,408	1,049	926	1,975	1,258	1,168	2,426	1,423	1,361	2,784	1,461	1,401	2,862
24.13	19.18	21.56	33.44	27.28	30.24	40.10	34.41	37.15	45.36	40.10	42.63	46.57	41.28	43.82
												10,372	10,975	21,347
												10	9	19
12,654	10,820	23,474	16,623	14,647	31,270	19,964	17,933	37,897	22,511	20,447	42,958	33,577	32,116	65,693
20.01	16.85	18.42	26.28	22.81	24.53	31.57	27.92	29.73	35.59	31.84	33.70	53.07	49.97	51.50

## 5 期日前投票

地区名	選挙期日前 7 日現在 (10 月 20 日現在)	選挙期日前 2 日現在 (10 月 25 日現在)	結 果
久喜市	2, 246	14, 968	21, 347

## 6 不在者投票

### (1) 不在者投票用紙を交付したもの

地区名	投票用紙等の請求			交 付			投 票				
	直接	郵送	合計	直接	郵送	合計	投票したものの (A)	投票しなかったものの (B)	計	船員で指定市町村から不在者投票用紙の交付を受けて投票したもの (B)	合計 (A)+(B)
久喜市	80	76	156	44	112	156	135	21	156	0	135

### (2) 不在者投票の受理、不受理

地区名	投票管理者において受理と決定しかつ拒否の決定をしなかったもの	投票管理者においては不受理又は拒否と決定したもの			合計
		開票管理者において受理としたもの	開票管理者において不受理としたもの	計	
久喜市	135	0	0	0	135

### (3) 不在者投票管理者別不在者投票

地区名	選挙人の属する市町村の選管委員長に対してなしたものの	業務地又は旅行地の市町村の選管委員長に対してなしたものの	船長に対してなしたものの	病院院長、老人ホームの長、国立保養所長、援護施設又は保護施設の長に対してなしたものの	監獄の長、代用監獄の管理者に対してなしたものの	少年院の長又は婦人補導院の長に対してなしたものの	特定国外派遣組織の長に対してなしたものの	南極地域調査組織の長に対してなしたものの	合計
久喜市	0	23	0	98	4	0	0	0	125

## 7 点字投票及び代理投票

地区名	点 字 投 票	代 理 投 票
久喜市	5	95



## 8 在外投票

### (1) 在外投票の請求、交付及び投票状況

区分	投票用紙等の請求件数	投票用紙等の交付件数	投票用紙等の交付拒絶件数	投票者数	指定在外選挙投票区の投票所を閉じる時刻以降に送致を受けたもの
在外公館投票 (A)				15	0
郵便等投票 (B)	1	1	0	1	0
国内における投票 (C)=(D)+(E)+(F)	3	3	0	3	0
うち選挙当日の投票 (D)	2	2	0	2	
うち期日前投票 (E)	1	1	0	1	
うち不在者投票 (F)	0	0	0	0	0
合計 (A)+(B)+(C)	4	4	0	19	0

### (2) 在外投票の受理、不受理

地区名	投票管理者において受理と決定し、かつ拒否の決定をしなかったもの	投票管理者において不受理又は拒否と決定したもの			期日前投票及び選挙当日の投票所における投票	合計
		開票管理者において受理と決定したもの	開票管理者において不受理と決定したもの	計		
久喜市	16	0	0	0	3	19

## 9 投票総数、有効及び無効投票

### 第13区

区 分		票 数	
		久喜市	第13区
投 票 総 数		65,693	187,960
有 効 投 票 数		63,088	180,140
無 効 投 票 数	所定の用紙を用いないもの	0	
	候補者でない者又は候補者となることができない者の氏名を記載したもの	82	
	届出要件に該当しない政党等の届出に係る候補者の氏名等を記載したもの	0	
	2人以上の候補者の氏名を記載したもの	1	
	被選挙権のない候補者の氏名を記載したもの	0	
	候補者の氏名のほか、他事を記載したもの	16	
	候補者の氏名を自書しないもの	0	
	候補者の何人を記載したかを確認し難いもの	0	
	白紙投票	1,826	
	単に雑事を記載したもの	421	
	単に記号、符号を記載したもの	259	
	合 計	2,605	7,820
	無 効 投 票 率	3.97%	4.16%

令和6年10月27日執行

# 衆議院比例代表選出議員選挙

## 1 名簿届出政党等、名簿登載者、得票数及び当選人

※北関東選挙区得票総数順

名簿届出政党等 (略称)	名簿登載者						北関東 選挙区 得票数 (得票率)	埼玉県 得票数 (得票率)	久喜市 得票数 (得票率)
	氏名(○印は当選人)	性別	年齢	職業	新元 前別の別	重複立候補者の小選挙区 選挙における当落の別			
自由民主党 (自民党)	① 田所 よしのり	男	70	選挙区支部長	前	落	1,603,644 (27.54%)	746,184 (24.28%)	15,142 (23.49%)
	1 はなし 康弘	男	65	選挙区支部長	前	当			
	1 梶山 ひろし	男	69	選挙区支部長	前	当			
	〔当選人数〕 1 石川 あきまさ	男	52	デジタル副大臣	前	落			
	① 国光 あやの	女	45	選挙区支部長	前	落			
	① ながおか 桂子	女	70	選挙区支部長	前	落			
	1 船田 はじめ	男	70	選挙区支部長	前	当			
	① いがらし 清	男	54	選挙区支部長	前	落			
	① さとう 勉	男	72	選挙区支部長	前	落			
	1 茂木 としみつ	男	69	選挙区支部長	前	当			
	1 中曽根 やすたか	男	42	選挙区支部長	前	当			
	1 いの としろう	男	44	選挙区支部長	前	当			
	1 ささがわ 博義	男	58	選挙区支部長	前	当			
	1 おぶち 優子	女	50	選挙区支部長	前	当			
	1 村井 ひでき	男	44	選挙区支部長	前	当			
	1 しんどう 義孝	男	66	選挙区支部長	前	当			
	1 きかわだ ひとし	男	54	選挙区支部長	前	当			
	1 ほさか やすし	男	50	選挙区支部長	前	当			
	1 牧原 ひでき	男	53	法務大臣	前	落			
	① 中野 ひでゆき	男	63	選挙区支部長	前	落			
	1 山口 すすむ	男	41	選挙区支部長	前	落			
	1 小泉 りゅうじ	男	72	選挙区支部長	前	当			
	① 野中 あつし	男	47	選挙区支部長	前	落			
	1 田中 良生	男	60	選挙区支部長	前	当			
	1 つちや 品子	女	72	選挙区支部長	前	当			
	26 小倉 悠里	女	28	会社員	新				
	27 西篠 昌良	男	69	社会福祉法人理事長	新				
	28 原 かずたか	男	55	医療法人役員	新				
	29 須賀 敬史	男	57	一般社団法人職員	新				
	30 浅井 昌志	男	64	会社役員	新				
	31 友田 雅明	男	54	会社役員	新				
	32 増田 勝	男	56	党栃木県支部連合会事務局長	新				
	33 下田 彰一	男	71	会社顧問	新				
	34 富山 ひで子	女	61	会社代表取締役	新				
	35 山崎 大志郎	男	48	党栃木県支部連合会職員	新				
	36 小菅 亜希子	女	28	党栃木県支部連合会職員	新				

名簿届出 政 党 等 名 称	名 簿 登 載 者						北 関 東 選 挙 区 得 票 総 数 (得票率)	埼 玉 県 得 票 数 (得票率)	久 喜 市 得 票 数 (得票率)
	氏 名 (○印は当選人)	性別	年 齢	職 業	新 前 元 の 別	重複立候補者の小選挙区 選挙における当落の別			
立 憲 民 主 党 ( 民 主 党 )  当選人数 〔 5 人 〕	1 か じ お か 博 樹	男	47	会 社 役 員	新	落 (茨城県第3区)	1,283,911.293 (22.05%)	704,233.049 (22.92%)	12,895.425 (20.01%)
	1 青 山 や ま と	男	45	会 社 役 員	前	当 (茨城県第6区)			
	1 板 津 ゆ か	女	36	会 社 経 営 者	新	落 (栃木県第1区)			
	1 福 田 あ き お	男	76	政 党 役 員	前	当 (栃木県第2区)			
	1 い が 央	男	60	政 党 役 員	新	落 (栃木県第3区)			
	1 藤 岡 た か お	男	47	政 党 役 員	前	当 (栃木県第4区)			
	1 白 井 け い こ	女	62	政 党 役 員	新	落 (群馬県第1区)			
	① 長 谷 川 か い ち	男	71	医 療 法 人 理 事 長	元	落 (群馬県第3区)			
	1 山 田 ひ ろ き	男	65	医 師	新	落 (群馬県第4区)			
	① た け ま さ 公 一	男	63	政 党 役 員	元	落 (埼玉県第1区)			
	1 ま つ う ら 玄 嗣	男	52	歯 科 医 師	新	落 (埼玉県第2区)			
	① 竹 内 千 春	女	56	弁 護 士	新	落 (埼玉県第3区)			
	1 え だ の 幸 男	男	60	政 党 役 員	前	当 (埼玉県第5区)			
	1 大 島 あ つ し	男	67	学 校 法 人 武 蔵 学 園 理 事 長	前	当 (埼玉県第6区)			
	1 こ み や ま 泰 子	女	59	政 党 役 員	前	当 (埼玉県第7区)			
	① い ち き 伴 子	女	47	政 党 役 員	新	落 (埼玉県第8区)			
	1 す ぎ む ら 慎 治	男	48	政 党 役 員	新	当 (埼玉県第9区)			
	1 坂 本 ゆ う の す け	男	69	会 社 役 員	前	当 (埼玉県第10区)			
	1 島 田 誠	男	66	政 党 役 員	新	落 (埼玉県第11区)			
	1 森 田 と し か ず	男	50	会 社 役 員	前	当 (埼玉県第12区)			
	1 高 木 れ ん た ろ う	男	52	政 党 役 員	元	落 (埼玉県第15区)			
	① 三 角 そ う た	男	36	公 認 会 計 士	新	落 (埼玉県第16区)			
	23 若 林 幸 子	女	67	会 社 役 員	新				
	24 木 村 誠	男	49	会 社 役 員	新				
	25 渡 會 光 恵	女	66	税 理 士	新				
国 民 民 主 党 ( 民 主 党 )  当選人数 〔 1 人 〕	1 浅 野 さ と し	男	42	政 党 役 員	前	当 (茨城県第5区)	686,080.528 (11.78%)	395,017.878 (12.86%)	10,301.574 (15.98%)
	① 岸 田 光 広	男	57	国 民 民 主 党 埼 玉 県 第 4 区 総 支 部 長	新	落 (埼玉県第4区)			
	1 鈴 木 よ し ひ ろ	男	61	会 社 役 員	前	当 (埼玉県第14区)			
	1 橋 本 み き ひ こ	男	28	経 営 コ ン サ ル タ ン ト 役 員	新	当 (埼玉県第13区)			
公 明 党 ( 公 明 )  当選人数 〔 3 人 〕	① こ し み ず 恵 一	男	62	政 党 役 員	前		674,694 (11.59%)	349,164 (11.36%)	7,321 (11.36%)
	② 福 重 隆 浩	男	62	政 党 役 員	前				
	③ 山 口 良 治	男	44	政 党 職 員	新				
	4 大 塚 英 樹	男	43	政 党 職 員	新				

名簿届出 政 党 等 名 (略 称)	名 簿 登 載 者						北 関 東 選 挙 区 得 票 総 数 (得票率)	埼 玉 県 得 票 数 (得票率)	久 喜 市 得 票 数 (得票率)
	氏 名 (○印は当選人)	性別	年 齢	職 業	新前元 の 別	重複立候補者の小選挙区 選挙における当落の別			
れいわ新選組 (れいわ)	① 高 井 た か し	男	55	政 党 役 員	元	落 (埼玉県第13区)	419,511 (7.20%)	219,287 (7.14%)	6,131 (9.51%)
	長 谷 川 う い こ	女	43	シンクタンク 役員	新				
	前 田 健 司	男	56	政 党 職 員	新				
〔 当選人数 1人 〕									
日本維新の会 (維 新)	1 む とう ゆ う 子	女	60	農 業	新	落 (茨城県第1区)	391,136 (6.72%)	221,900 (7.22%)	4,120 (6.39%)
	1 い ま む ら 敏 昭	男	67	特 定 行 政 書 士	新	落 (茨城県第2区)			
	1 橋 口 な ほ	女	47	無 職	新	落 (茨城県第3区)			
	1 む とう ひ ろ み つ	男	62	農 業	新	落 (茨城県第4区)			
	1 柏 倉 ゆ う じ	男	55	医 師	元	落 (栃木県第1区)			
	1 や こ う 勘 司	男	73	公益財団法人 役員	新	落 (栃木県第5区)			
	1 中 島 ゆ み こ	女	65	行 政 書 士	新	落 (群馬県第5区)			
	1 あ さ の め 義 英	男	66	政治団体 代表者	新	落 (埼玉県第1区)			
	① 高 橋 英 明	男	61	会 社 役 員	前	落 (埼玉県第2区)			
	1 石 川 た か み	女	59	無 職	新	落 (埼玉県第3区)			
	1 渡 辺 や す ゆ き	男	51	政 党 役 員	新	落 (埼玉県第4区)			
	1 ほ そ や み え こ	女	64	政治団体 役員	新	落 (埼玉県第6区)			
	1 伊 勢 田 み ち こ	女	47	政治団体 役員	新	落 (埼玉県第7区)			
	1 い ち の 一 馬	男	40	行 政 書 士	新	落 (埼玉県第8区)			
	1 近 藤 ひ で ま さ	男	46	特 定 行 政 書 士	新	落 (埼玉県第9区)			
	1 中 原 よ し む ね	男	33	無 職	新	落 (埼玉県第13区)			
	1 加 来 た け よ し	男	43	弁 護 士	新	落 (埼玉県第14区)			
	1 沢 田 良	男	45	無 職	前	落 (埼玉県第15区)			
	1 中 村 り か	女	37	国会議員私設秘書	新	落 (埼玉県第16区)			
日本共産党 (共 産 党)	① 塩 川 鉄 也	男	62	党中央幹部会 委員	前		354,915 (6.09%)	212,417 (6.91%)	4,298 (6.67%)
	2 梅 村 さ え こ	女	60	党中央子どもの権利 委員会 副 責任者	元				
	3 高 橋 誠 一 郎	男	29	党茨城県政策委員長	新	落 (茨城県第1区)			
〔 当選人数 1人 〕									
参 政 党 ( 参 政 )	1 大 津 力	男	53	会 社 経 営 者	新		175,559 (3.01%)	98,509 (3.21%)	1,710 (2.65%)
〔 当選人数 0人 〕									
日本保守党 (保 守 党)	1 伊 藤 純 子	女	55	無 職	新		146,728 (2.52%)	81,435 (2.65%)	1,437 (2.23%)
	2 野 寺 直 美	女	51	会 社 役 員	新				
	3 五 位 野 一 法	男	62	会 社 員	新				
	4 宮 入 良 明	男	69	会 社 役 員	新				
〔 当選人数 0人 〕									
社会民主党 (社 民 党)	1 土 屋 香 織	女	56	社会福祉法人 職員	新		87,247 (1.50%)	44,580 (1.45%)	1,101 (1.71%)
〔 当選人数 0人 〕									

## 2 投票区別投票状況

投票区	投票所	選挙当日有権者数（人）			投票者数（人）			投票率（％）		
		男	女	計	男	女	計	男	女	平均
1	久喜中央コミュニティセンター大集会室	1,329	1,475	2,804	432	395	827	32.51	26.78	29.49
2	新二会館	1,600	1,555	3,155	522	470	992	32.63	30.23	31.44
3	久喜中学校体育館	1,548	1,519	3,067	635	594	1,229	41.02	39.10	40.07
4	久喜南中学校体育館	1,330	1,362	2,692	489	411	900	36.77	30.18	33.43
5	本町小学校体育館	1,850	1,922	3,772	662	586	1,248	35.78	30.49	33.09
6	久喜北小学校体育館	1,663	1,642	3,305	730	645	1,375	43.90	39.28	41.60
7	和田集会所	909	871	1,780	295	255	550	32.45	29.28	30.90
8	久喜工業高等学校悠久館	1,496	1,529	3,025	574	532	1,106	38.37	34.79	36.56
9	青毛小学校体育館	1,614	1,766	3,380	599	575	1,174	37.11	32.56	34.73
10	久喜東中学校体育館	2,208	2,264	4,472	759	730	1,489	34.38	32.24	33.30
11	青葉小学校体育館	1,450	1,464	2,914	530	474	1,004	36.55	32.38	34.45
12	太田小学校体育館	1,328	1,359	2,687	589	548	1,137	44.35	40.32	42.31
13	太田集会所大会議室	2,230	2,155	4,385	850	743	1,593	38.12	34.48	36.33
14	東一会館	1,507	1,535	3,042	616	563	1,179	40.88	36.68	38.76
15	東町集会所	1,885	1,936	3,821	750	693	1,443	39.79	35.80	37.76
16	農村センターホール	1,862	1,991	3,853	608	532	1,140	32.65	26.72	29.59
17	コアヴィレッジ体育館	727	714	1,441	274	242	516	37.69	33.89	35.81
18	清久小学校体育館	1,714	1,641	3,355	557	442	999	32.50	26.93	29.78
19	菖蒲小学校体育館	1,147	1,136	2,283	384	351	735	33.48	30.90	32.19
20	菖蒲東小学校体育館	1,768	1,741	3,509	559	505	1,064	31.62	29.01	30.32
21	菖蒲文化会館多目的室	609	604	1,213	209	185	394	34.32	30.63	32.48
22	菖蒲中学校体育館	1,108	1,097	2,205	367	301	668	33.12	27.44	30.29
23	三箇小学校体育館	1,082	1,039	2,121	369	308	677	34.10	29.64	31.92
24	小林小学校体育館	910	925	1,835	362	309	671	39.78	33.41	36.57
25	栢間小学校体育館	1,328	1,298	2,626	474	423	897	35.69	32.59	34.16
26	栗橋中央コミュニティセンター体育館	758	801	1,559	295	296	591	38.92	36.95	37.91
27	栗橋小学校体育館	1,770	1,884	3,654	627	618	1,245	35.42	32.80	34.07
28	クラッセくりはしコミュニティホール	1,253	1,338	2,591	460	447	907	36.71	33.41	35.01
29	栗橋B&G海洋センターミーティングルーム	2,035	2,065	4,100	713	681	1,394	35.04	32.98	34.00
30	栗橋西小学校体育館	1,426	1,398	2,824	385	332	717	27.00	23.75	25.39
31	栗橋南小学校体育館	2,118	2,052	4,170	827	785	1,612	39.05	38.26	38.66
32	栗橋コミュニティセンター多目的室	2,006	2,109	4,115	835	863	1,698	41.63	40.92	41.26
33	鷺宮体育センター	1,151	1,138	2,289	360	323	683	31.28	28.38	29.84
34	鷺宮小学校体育館	1,586	1,686	3,272	587	553	1,140	37.01	32.80	34.84
35	わし宮団地集会所	1,223	1,085	2,308	435	300	735	35.57	27.65	31.85
36	砂原小学校体育館	1,623	1,675	3,298	502	413	915	30.93	24.66	27.74
37	鷺宮中央コミュニティセンター創作室	1,924	1,978	3,902	637	596	1,233	33.11	30.13	31.60
38	鷺宮中学校体育館	2,781	2,771	5,552	974	901	1,875	35.02	32.52	33.77
39	桜田小学校体育館	2,254	2,311	4,565	901	813	1,714	39.97	35.18	37.55
40	東鷺宮小学校体育館	3,137	3,394	6,531	1,461	1,401	2,862	46.57	41.28	43.82
期日前投票所		—	—	—	10,373	10,976	21,349	—	—	—
在外投票票		28	51	79	10	9	19	35.71	17.65	24.05
久喜市計		63,275	64,276	127,551	33,577	32,119	65,696	53.07	49.97	51.51

※第3投票区には不在者投票を含む。

### 3 不在者投票

#### (1) 不在者投票用紙を交付したもの

投票用紙等の請求			交 付			投 票				
直接	郵送	合計	直接	郵送	合計	投票したものの(A)	投票しなかったもの	計	船員で指定市町村から不在者投票用紙の交付を受けて投票したもの(B)	合計(A)+(B)
80	76	156	44	112	156	137	19	156	0	137

#### (2) 不在者投票の受理、不受理

投票管理者において受理と決定しかつ拒否の決定をしなかったもの	投票管理者においては不受理又は拒否と決定したもの			合計
	開票管理者において受理としたもの	開票管理者において不受理としたもの	計	
137	0	0	0	137

#### (3) 不在者投票管理者別不在者投票

選挙人の属する市町村の選管委員長に対してなしたものの	業務地又は旅行地の市町村の選管委員長に対してなしたものの	船長に対してなしたものの	病院院長、老人ホームの長、国立保養所長、援護施設又は保護施設の長に対してなしたものの	監獄の長、代用監獄の管理者に対してなしたものの	少年院の長又は婦人補導院の長に対してなしたものの	特定国外派遣組織の長に対してなしたものの	南極地域調査組織の長に対してなしたものの	合計
0	23	0	100	4	0	0	0	127

### 4 点字投票及び代理投票

点 字 投 票	代 理 投 票
5	96

## 5 在外投票

### (1) 在外投票の請求、交付及び投票状況

区分	投票用紙等の請求件数	投票用紙等の交付件数	投票用紙等の交付拒絶件数	投票者数	指定在外選挙投票区の投票所を閉じる時刻以降に送致を受けたもの
在外公館投票 (A)				15	0
郵便等投票 (B)	1	1	0	1	0
国内における投票 (C) = (D) + (E) + (F)	3	3	0	3	0
うち選挙当日の投票 (D)	2	2	0	2	
うち期日前投票 (E)	1	1	0	1	
うち不在者投票 (F)	0	0	0	0	0
合計 (A) + (B) + (C)	4	4	0	19	0

### (2) 在外投票の受理、不受理

投票管理者において受理と決定し、かつ拒否の決定をしなかったもの	投票管理者において不受理又は拒否と決定したもの			期日前投票及び選挙当日の投票所における投票	合計
	開票管理者において受理と決定したもの	開票管理者において不受理と決定したもの	計		
16	0	0	0	3	19



## 6 投票総数、有効及び無効投票

区 分		票 数	
		久喜市	埼玉県
投 票 総 数		65,696	3,137,675
有 効 投 票 数		64,457	3,072,727
無 効 投 票 数	所定の用紙を用いないもの	0	
	衆議院名簿届出政党等以外の政党その他の政治団体の名称又は略称を記載したもの	5	
	衆議院名簿の届出要件に該当していなかった政党その他の政治団体又は一の選挙区において衆議院名簿を重ねて届け出ている政党その他の政治団体の名称又は略称を記載したもの	0	
	衆議院名簿登載者の全員につき、抹消の事由が生じており又は除名、離党その他の事由により当該衆議院名簿届出政党等に所属する者でなくなった旨の届出がされている場合の当該衆議院名簿に係る政党その他の政治団体の名称又は略称を記載したもの	0	
	2以上の衆議院名簿届出政党等の名称又は略称を記載したもの	182	
	衆議院名簿届出政党等の名称及び略称のほか、他事を記載したもの	8	
	衆議院名簿届出政党等の名称又は略称を自書しないもの	0	
	衆議院名簿届出政党等のいずれを記載したかを確認し難いもの	47	
	白紙投票	756	
	単に雑事を記載したもの	124	
	単に記号、符号を記載したもの	117	
	合 計	1,239	64,948
無 効 投 票 率		1.89%	2.07%



## Ⅱ 最高裁判所裁判官国民審査

## 最高裁判所裁判官国民審査の記録

令和3年10月31日執行.....	45
令和6年10月27日執行.....	47

令和3年10月31日執行

## 最高裁判所裁判官国民審査

### 1 有権者数、投票者数及び投票率

地区別	審査当日有権者数(人)			投票者数(人)			投票率(%)		
	男	女	計	男	女	計	男	女	平均
久喜市	63,866	64,615	128,481	35,560	34,945	70,505	55.68	54.08	54.88
旧久喜市 旧菖蒲町	36,884	37,057	73,941	20,449	20,147	40,596	55.44	54.37	54.90
旧栗橋町 旧鷺宮町	26,982	27,558	54,540	15,111	14,798	29,909	56.00	53.70	54.84

#### (1) 投票の内訳

地区別	投票総数 (A)	有効投票数			無効投票数 (B)	無効投票率 (B)／(A)
		総数	法第22条第2項 の規定の適用を 受けたもの	令第10条第2項 の規定の適用を受 けたもの		
久喜市	70,455	68,679	0	0	1,776	2.52%
旧久喜市 旧菖蒲町	40,566	39,533	0	0	1,033	2.55%
旧栗橋町 旧鷺宮町	29,889	29,146	0	0	743	2.49%

#### (2) 無効投票の内訳

地区別	点字投票以外の投票			点字投票				
	成規の用紙 を用いない もの	×の記号以 外の事項を 記載したも の	裁判官のす べてについ て記載を無 効とされた もの	成規の用紙 を用いない もの	氏名の外 他事を記 載したもの	氏名以外 の事項の みを記載 したもの	氏名を自 書しない もの	何人を記 載したか を確認し 難いもの
久喜市	0	1,776	0	0	0	0	0	0
旧久喜市 旧菖蒲町	0	1,033	0	0	0	0	0	0
旧栗橋町 旧鷺宮町	0	743	0	0	0	0	0	0

## 2 不在者投票の受理、不受理

地区別	投票管理者において受理と決定しかつ拒否の決定をしなかったもの	投票管理者において不受理又は拒否と決定したもの			合計
		開票管理者において受理と決定したもの	開票管理者において不受理と決定したもの	計	
久喜市	171	0	0	0	171
旧久喜市 旧菖蒲町	109	0	0	0	109
旧栗橋町 旧鷺宮町	62	0	0	0	62

## 3 点字投票及び代理投票

点 字 投 票	代 理 投 票
5	57

## 4 罷免を可とする投票数、可としない投票数

項目 地区	深 山 卓 也		岡 正 晶		宇 賀 克 也		堺 徹	
	罷免可	罷免不可	罷免可	罷免不可	罷免可	罷免不可	罷免可	罷免不可
久喜市	5,642	63,037	4,559	64,120	5,073	63,606	4,538	64,141
旧久喜市 旧菖蒲町	3,291	36,242	2,612	36,921	2,847	36,686	2,581	36,952
旧栗橋町 旧鷺宮町	2,351	26,795	1,947	27,199	2,226	26,920	1,957	27,189

項目 地区	林 道 晴		岡 村 和 美		三 浦 守		草 野 耕 一	
	罷免可	罷免不可	罷免可	罷免不可	罷免不可	罷免不可	罷免可	罷免不可
久喜市	5,636	63,043	5,314	63,365	4,975	63,704	5,014	63,665
旧久喜市 旧菖蒲町	3,257	36,276	3,063	36,470	2,766	36,767	2,800	36,733
旧栗橋町 旧鷺宮町	2,379	26,767	2,251	26,895	2,209	26,937	2,214	26,932

項目 地区	渡 邊 恵 理 子		安 浪 亮 介		長 嶺 安 政	
	罷免可	罷免不可	罷免可	罷免不可	罷免不可	罷免不可
久喜市	4,530	64,149	4,386	64,293	5,178	63,501
旧久喜市 旧菖蒲町	2,578	36,955	2,507	37,026	2,989	36,544
旧栗橋町 旧鷺宮町	1,952	27,194	1,879	27,267	2,189	26,957

令和6年10月27日執行

## 最高裁判所裁判官国民審査

### 1 有権者数、投票者数及び投票率

審査当日有権者数(人)			投票者数(人)			投票率(%)		
男	女	計	男	女	計	男	女	平均
63,275	64,276	127,551	33,356	31,917	65,273	52.72	49.66	51.17

#### (1) 投票の内訳

投票総数 (A)	有効投票数			無効投票数 (B)	無効投票率 (B)／(A)
	総数	法第22条第2項 の規定の適用を 受けたもの	令第10条第2項 の規定の適用を受 けたもの		
65,190	62,998	0	0	2,192	3.36%

#### (2) 無効投票の内訳

点字投票以外の投票			点字投票				
成規の用紙 を用いない もの	×の記号以 外の事項を 記載したも の	裁判官のす べてについ て記載を無 効とされた もの	成規の用紙 を用いない もの	氏名の外 他事を記 載したもの の	氏名以外 の事項の みを記載 したもの	氏名を自 書しない もの	何人を記 載したか を確認し 難いもの
0	2,192	0	0	0	0	0	0

### 2 不在者投票の受理、不受理

投票管理者において受理と 決定しかつ拒否の決定をし なかったもの	投票管理者において不受理又は拒否と決定したもの			合計
	開票管理者において受 理と決定したもの	開票管理者において 不受理と決定したもの	計	
171	0	0	0	171

### 3 点字投票及び代理投票

点字投票	代理投票
5	96

#### 4 罷免を可とする投票数、可としない投票数

尾 島 明		宮 川 美 津 子		今 崎 幸 彦		平 木 正 洋	
罷免可	罷免不可	罷免可	罷免不可	罷免可	罷免不可	罷免可	罷免不可
7,269	55,729	6,990	56,008	7,666	55,332	6,651	56,347

石 兼 公 博		中 村 慎	
罷免可	罷免不可	罷免可	罷免可
6,717	56,281	6,563	56,435



### Ⅲ 参議院議員通常選挙

## 参議院議員通常選挙の記録

令和4年7月10日執行

選挙区選出議員選挙.....	51
比例代表選出議員選挙.....	63

令和4年7月10日執行

## 参議院選挙区選出議員選挙

### 1 候補者 定数4人 候補者15人

届出 番号	届出 の別	ふりがな 候補者氏名	性 別	住 所	生年月日 (年齢)	党 派	職 業	新現 元別
1	本人 届出	みやがわ 宮川 なおき	男	埼玉県さいたま市緑区宮本2 丁目25番地33	昭48.6.18 (49歳)	N H K 党	建 設 会 社 長 社	新
2	本人 届出	か く 加来 たけよし	男	東京都港区白金台2丁目9番 31号 白金台ミズキホーム 301	昭56.3.10 (41歳)	日本維新の会	弁 護 士	新
3	本人 届出	たかぎ 高木 まり	女	埼玉県さいたま市北区宮原町 3丁目602番地102号	昭42.8.12 (54歳)	立 憲 民 主 党	政 党 役 員	新
4	本人 届出	みなと ゆうこ みなど 侑子	女	埼玉県さいたま市大宮区	昭58.1.22 (39歳)	幸 福 実 現 党	団 体 職 員	新
5	本人 届出	せきぐち 関口 まさかず	男	埼玉県秩父郡皆野町大字皆野 2370番地1	昭28.6.4 (69歳)	自 由 民 主 党	参 議 院 議 員	現
6	本人 届出	うえだ 上田 きよし	男	埼玉県さいたま市大宮区	昭23.5.15 (74歳)	無 所 属	参 議 院 議 員	現
7	本人 届出	うめむら 梅村 さえこ	女	埼玉県蕨市中央2丁目7番 19号	昭39.6.28 (58歳)	日 本 共 産 党	党 中 央 委 員	新
8	本人 届出	かわい 河合 ゆうすけ	男	東京都葛飾区	昭56.2.22 (41歳)	N H K 党	歌 手	新
9	本人 届出	にしだ 西田 まこと	男	埼玉県所沢市	昭37.8.27 (59歳)	公 明 党	政 党 役 員	現
10	本人 届出	たかはし 高橋 やすし	男	東京都文京区	昭31.8.25 (65歳)	無 所 属	大 学 教 員	新
11	本人 届出	ほりきり ささみ 堀切 笹美	男	東京都新宿区	(47歳)	日 本 第 一 党	日 本 第 一 党 党 員	新
12	本人 届出	こばやし ひろし 小林 宏	男	千葉県柏市大室1799番地19	昭47.10.17 (49歳)	N H K 党	会 社 経 営	新
13	本人 届出	さかうえ ひとし	男	神奈川県横浜市青葉区	(60歳)	参 政 党	会 社 社 長	新

14	本人 届出	いけ たか お 池 高生	男	広島県大竹市	昭 43. 9. 11 (53 歳)	N H K 党	会 社 役 員	新
15	本人 届出	にし 西 みゆか	女	埼玉県さいたま市中央区上落 合 8 丁目 12 番 8-501 号	昭 46. 10. 30 (50 歳)	れいわ新選組	弁 護 士	新

## 2 得票数及び当選人 (◎は当選人)

候補者氏名	久 喜 市		埼 玉 県		
	得票数	得票率 (%)	得票数	得票率 (%)	順位
宮川 なおき	194	0.31	12,279	0.41	13
加来 たけよし	5,972	9.52	324,476	10.74	5
◎ 高木 まり	8,685	13.85	444,567	14.71	4
みなと 侑子	323	0.52	15,389	0.51	11
◎ 関口 まさかず	15,029	23.97	727,232.241	24.07	1
◎ 上田 きよし	11,974	19.09	501,820	16.61	2
梅村 さえこ	5,130	8.18	236,899.750	7.84	6
河合 ゆうすけ	292	0.47	18,194	0.60	10
◎ 西田 まこと	10,061	16.04	476,642	15.78	3
高橋 やすし	579	0.92	22,613	0.75	9
堀切 笹美	172	0.27	8,588	0.28	14
小林 宏	206	0.33	13,966	0.46	12
さかうえ ひとし	1,542	2.46	89,693	2.97	8
池 高 生	279	0.44	7,178	0.24	15
西 みゆか	2,270	3.62	121,769	4.03	7
有効投票	62,708		3,021,306		
無効投票	1,234		67,157		
合 計	63,942		3,088,463		

### 3 党派別得票数

党 派	久 喜 市		埼 玉 県	
	得票数	得票率 (%)	得票数	得票率 (%)
自 由 民 主 党	15, 029	23. 97	727, 232. 241	24. 07
無 所 属	12, 553	20. 02	524, 433	17. 36
公 明 党	10, 061	16. 04	476, 642	15. 78
立 憲 民 主 党	8, 685	13. 85	444, 567	14. 71
日 本 維 新 の 会	5, 972	9. 52	324, 476	10. 74
日 本 共 産 党	5, 130	8. 18	236, 899. 750	7. 84
れ い わ 新 選 組	2, 270	3. 62	121, 769	4. 03
参 政 党	1, 542	2. 46	89, 693	2. 97
N H K 党	971	1. 55	51, 617	1. 71
幸 福 実 現 党	323	0. 52	15, 389	0. 51
日 本 第 一 党	172	0. 27	8, 588	0. 28
合 計	62, 708		3, 021, 305. 991	



#### 4 投票区別、時刻別投票状況

投票区	投票所	選挙当日有権者数（人）			午前9時現在			午前11時現在		
		男	女	計	男	女	計	男	女	計
1	中央公民館大集会室	1,366	1,485	2,851	66	26	92	142	107	249
					4.83	1.75	3.23	10.40	7.21	8.73
2	新二会館	1,645	1,580	3,225	83	58	141	209	184	393
					5.05	3.67	4.37	12.71	11.65	12.19
3	久喜中学校体育館	1,560	1,520	3,080	71	57	128	194	164	358
					4.55	3.75	4.16	12.44	10.79	11.62
4	久喜南中学校体育館	1,367	1,396	2,763	63	46	109	168	138	306
					4.61	3.30	3.94	12.29	9.89	11.07
5	本町小学校体育館	1,817	1,890	3,707	89	63	152	227	194	421
					4.90	3.33	4.10	12.49	10.26	11.36
6	久喜北小学校体育館	1,678	1,656	3,334	118	77	195	271	232	503
					7.03	4.65	5.85	16.15	14.01	15.09
7	和田集会所	909	860	1,769	49	32	81	113	95	208
					5.39	3.72	4.58	12.43	11.05	11.76
8	久喜工業高等学校悠久館	1,522	1,541	3,063	84	67	151	215	171	386
					5.52	4.35	4.93	14.13	11.10	12.60
9	青毛小学校体育館	1,600	1,728	3,328	104	55	159	241	192	433
					6.50	3.18	4.78	15.06	11.11	13.01
10	久喜東中学校体育館	2,219	2,242	4,461	135	92	227	346	275	621
					6.08	4.10	5.09	15.59	12.27	13.92
11	青葉小学校体育館	1,503	1,531	3,034	105	70	175	235	196	431
					6.99	4.57	5.77	15.64	12.80	14.21
12	太田小学校体育館	1,330	1,384	2,714	86	51	137	242	195	437
					6.47	3.68	5.05	18.20	14.09	16.10
13	太田集会所大会議室	2,167	2,110	4,277	128	90	218	311	243	554
					5.91	4.27	5.10	14.35	11.52	12.95
14	東公民館集会室	1,527	1,557	3,084	97	67	164	246	225	471
					6.35	4.30	5.32	16.11	14.45	15.27
15	東町集会所	1,922	1,999	3,921	116	85	201	302	251	553
					6.04	4.25	5.13	15.71	12.56	14.10
16	農村センターホール	1,901	2,036	3,937	88	56	144	237	189	426
					4.63	2.75	3.66	12.47	9.28	10.82
17	旧江面第二小学校体育館	753	741	1,494	48	32	80	109	84	193
					6.37	4.32	5.35	14.48	11.34	12.92
18	清久コミュニティセンター集会室	1,732	1,683	3,415	83	53	136	218	162	380
					4.79	3.15	3.98	12.59	9.63	11.13
19	菖蒲小学校体育館	1,109	1,113	2,222	49	27	76	113	77	190
					4.42	2.43	3.42	10.19	6.92	8.55
20	菖蒲東小学校体育館	1,828	1,762	3,590	78	52	130	207	164	371
					4.27	2.95	3.62	11.32	9.31	10.33

※第3投票区投票終了時には不在者投票を含む。



上段 投票者数（人）

下段 投票率（％）

午後１時現在			午後３時現在			午後５時現在			午後７時現在			投票終了時		
男	女	計	男	女	計	男	女	計	男	女	計	男	女	計
219	177	396	288	222	510	344	294	638	409	376	785	432	398	830
16.03	11.92	13.89	21.08	14.95	17.89	25.18	19.80	22.38	29.94	25.32	27.53	31.63	26.80	29.11
284	259	543	347	296	643	414	367	781	497	458	955	518	499	1,017
17.26	16.39	16.84	21.09	18.73	19.94	25.17	23.23	24.22	30.21	28.99	29.61	31.49	31.58	31.53
277	227	504	346	287	633	429	380	809	500	455	955	623	560	1,183
17.76	14.93	16.36	22.18	18.88	20.55	27.50	25.00	26.27	32.05	29.93	31.01	39.94	36.84	38.41
244	205	449	293	256	549	349	319	668	428	383	811	448	400	848
17.85	14.68	16.25	21.43	18.34	19.87	25.53	22.85	24.18	31.31	27.44	29.35	32.77	28.65	30.69
337	311	648	395	354	749	473	430	903	567	537	1,104	604	576	1,180
18.55	16.46	17.48	21.74	18.73	20.21	26.03	22.75	24.36	31.21	28.41	29.78	33.24	30.48	31.83
372	327	699	464	401	865	553	487	1,040	671	602	1,273	708	647	1,355
22.17	19.75	20.97	27.65	24.21	25.94	32.96	29.41	31.19	39.99	36.35	38.18	42.19	39.07	40.64
146	137	283	180	152	332	213	182	395	263	226	489	275	234	509
16.06	15.93	16.00	19.80	17.67	18.77	23.43	21.16	22.33	28.93	26.28	27.64	30.25	27.21	28.77
298	247	545	363	310	673	424	375	799	506	455	961	532	479	1,011
19.58	16.03	17.79	23.85	20.12	21.97	27.86	24.33	26.09	33.25	29.53	31.37	34.95	31.08	33.01
324	277	601	376	335	711	449	409	858	541	501	1,042	575	544	1,119
20.25	16.03	18.06	23.50	19.39	21.36	28.06	23.67	25.78	33.81	28.99	31.31	35.94	31.48	33.62
453	381	834	539	468	1,007	631	561	1,192	736	697	1,433	770	742	1,512
20.41	16.99	18.70	24.29	20.87	22.57	28.44	25.02	26.72	33.17	31.09	32.12	34.70	33.10	33.89
324	272	596	385	317	702	443	374	817	519	445	964	543	473	1,016
21.56	17.77	19.64	25.62	20.71	23.14	29.47	24.43	26.93	34.53	29.07	31.77	36.13	30.89	33.49
326	278	604	386	340	726	459	418	877	559	514	1,073	584	545	1,129
24.51	20.09	22.25	29.02	24.57	26.75	34.51	30.20	32.31	42.03	37.14	39.54	43.91	39.38	41.60
430	360	790	504	439	943	597	543	1,140	726	675	1,401	768	730	1,498
19.84	17.06	18.47	23.26	20.81	22.05	27.55	25.73	26.65	33.50	31.99	32.76	35.44	34.60	35.02
314	302	616	392	367	759	470	447	917	569	554	1,123	604	591	1,195
20.56	19.40	19.97	25.67	23.57	24.61	30.78	28.71	29.73	37.26	35.58	36.41	39.55	37.96	38.75
403	347	750	462	405	867	574	497	1,071	675	627	1,302	718	677	1,395
20.97	17.36	19.13	24.04	20.26	22.11	29.86	24.86	27.31	35.12	31.37	33.21	37.36	33.87	35.58
323	261	584	410	335	745	493	408	901	571	494	1,065	604	527	1,131
16.99	12.82	14.83	21.57	16.45	18.92	25.93	20.04	22.89	30.04	24.26	27.05	31.77	25.88	28.73
137	116	253	169	145	314	206	181	387	241	216	457	254	229	483
18.19	15.65	16.93	22.44	19.57	21.02	27.36	24.43	25.90	32.01	29.15	30.59	33.73	30.90	32.33
278	213	491	344	262	606	418	328	746	462	383	845	484	399	883
16.05	12.66	14.38	19.86	15.57	17.75	24.13	19.49	21.84	26.67	22.76	24.74	27.94	23.71	25.86
149	104	253	181	138	319	224	173	397	276	223	499	291	239	530
13.44	9.34	11.39	16.32	12.40	14.36	20.20	15.54	17.87	24.89	20.04	22.46	26.24	21.47	23.85
291	226	517	351	274	625	412	329	741	496	415	911	511	436	947
15.92	12.83	14.40	19.20	15.55	17.41	22.54	18.67	20.64	27.13	23.55	25.38	27.95	24.74	26.38

投票区	投票所	選挙当日有権者数（人）			午前9時現在			午前11時現在		
		男	女	計	男	女	計	男	女	計
21	菖蒲文化会館多目的室	594	597	1,191	28	10	38	79	57	136
					4.71	1.68	3.19	13.30	9.55	11.42
22	菖蒲中学校体育館	1,151	1,130	2,281	49	22	71	131	101	232
					4.26	1.95	3.11	11.38	8.94	10.17
23	三箇小学校体育館	1,135	1,074	2,209	47	31	78	147	97	244
					4.14	2.89	3.53	12.95	9.03	11.05
24	小林小学校体育館	973	966	1,939	49	31	80	118	106	224
					5.04	3.21	4.13	12.13	10.97	11.55
25	栢間小学校体育館	1,396	1,353	2,749	56	40	96	176	133	309
					4.01	2.96	3.49	12.61	9.83	11.24
26	栗橋公民館体育館	759	822	1,581	48	32	80	137	135	272
					6.32	3.89	5.06	18.05	16.42	17.20
27	栗橋小学校体育館	1,777	1,894	3,671	101	67	168	240	201	441
					5.68	3.54	4.58	13.51	10.61	12.01
28	栗橋いきいき活動センター しずか館 101 会議室	1,240	1,337	2,577	76	51	127	196	161	357
					6.13	3.81	4.93	15.81	12.04	13.85
29	栗橋B＆G海洋センター ミーティングルーム	2,012	1,982	3,994	89	73	162	260	231	491
					4.42	3.68	4.06	12.92	11.65	12.29
30	栗橋西小学校体育館	1,431	1,396	2,827	72	43	115	172	136	308
					5.03	3.08	4.07	12.02	9.74	10.89
31	栗橋南小学校体育館	2,001	1,960	3,961	94	68	162	271	230	501
					4.70	3.47	4.09	13.54	11.73	12.65
32	栗橋コミュニティセンター 多目的室	2,006	2,050	4,056	108	87	195	318	273	591
					5.38	4.24	4.81	15.85	13.32	14.57
33	鷺宮体育センター	1,155	1,131	2,286	66	47	113	142	115	257
					5.71	4.16	4.94	12.29	10.17	11.24
34	鷺宮小学校体育館	1,642	1,726	3,368	90	58	148	222	187	409
					5.48	3.36	4.39	13.52	10.83	12.14
35	上内小学校ランチルーム	1,337	1,173	2,510	79	41	120	191	130	321
					5.91	3.50	4.78	14.29	11.08	12.79
36	砂原小学校多目的室	1,591	1,618	3,209	77	44	121	188	123	311
					4.84	2.72	3.77	11.82	7.60	9.69
37	鷺宮公民館創作室	1,899	1,983	3,882	105	73	178	273	220	493
					5.53	3.68	4.59	14.38	11.09	12.70
38	鷺宮中学校体育館	2,750	2,765	5,515	113	75	188	345	295	640
					4.11	2.71	3.41	12.55	10.67	11.60
39	桜田小学校体育館	2,204	2,252	4,456	104	61	165	288	231	519
					4.72	2.71	3.70	13.07	10.26	11.65
40	東鷺宮小学校体育館	3,147	3,410	6,557	167	127	294	488	451	939
					5.31	3.72	4.48	15.51	13.23	14.32
期 日 前 投 票 所										
在 外 投 票		24	45	69						
計		63,679	64,478	128,157	3,358	2,237	5,595	8,728	7,151	15,879
					5.28	3.47	4.37	13.71	11.10	12.40

午後 1 時現在			午後 3 時現在			午後 5 時現在			午後 7 時現在			投票終了時		
男	女	計	男	女	計	男	女	計	男	女	計	男	女	計
103	75	178	123	96	219	139	113	252	158	142	300	166	148	314
17.34	12.56	14.95	20.71	16.08	18.39	23.40	18.93	21.16	26.60	23.79	25.19	27.95	24.79	26.36
182	149	331	228	186	414	276	236	512	321	279	600	338	290	628
15.81	13.19	14.51	19.81	16.46	18.15	23.98	20.88	22.45	27.89	24.69	26.30	29.37	25.66	27.53
192	146	338	235	180	415	279	218	497	324	250	574	346	266	612
16.92	13.59	15.30	20.70	16.76	18.79	24.58	20.30	22.50	28.55	23.28	25.98	30.48	24.77	27.70
168	141	309	199	174	373	253	220	473	310	264	574	331	280	611
17.27	14.60	15.94	20.45	18.01	19.24	26.00	22.77	24.39	31.86	27.33	29.60	34.02	28.99	31.51
236	195	431	279	240	519	345	294	639	411	358	769	443	380	823
16.91	14.41	15.68	19.99	17.74	18.88	24.71	21.73	23.24	29.44	26.46	27.97	31.73	28.09	29.94
184	182	366	201	199	400	236	244	480	280	288	568	292	305	597
24.24	22.14	23.15	26.48	24.21	25.30	31.09	29.68	30.36	36.89	35.04	35.93	38.47	37.10	37.76
338	283	621	408	348	756	495	451	946	561	550	1,111	588	576	1,164
19.02	14.94	16.92	22.96	18.37	20.59	27.86	23.81	25.77	31.57	29.04	30.26	33.09	30.41	31.71
247	207	454	316	278	594	371	330	701	424	413	837	444	436	880
19.92	15.48	17.62	25.48	20.79	23.05	29.92	24.68	27.20	34.19	30.89	32.48	35.81	32.61	34.15
385	332	717	490	412	902	566	491	1,057	674	611	1,285	707	648	1,355
19.14	16.75	17.95	24.35	20.79	22.58	28.13	24.77	26.46	33.50	30.83	32.17	35.14	32.69	33.93
216	169	385	260	217	477	311	262	573	376	328	704	394	343	737
15.09	12.11	13.62	18.17	15.54	16.87	21.73	18.77	20.27	26.28	23.50	24.90	27.53	24.57	26.07
362	308	670	454	399	853	550	487	1,037	664	602	1,266	688	629	1,317
18.09	15.71	16.91	22.69	20.36	21.53	27.49	24.85	26.18	33.18	30.71	31.96	34.38	32.09	33.25
436	396	832	525	487	1,012	644	591	1,235	768	739	1,507	817	786	1,603
21.73	19.32	20.51	26.17	23.76	24.95	32.10	28.83	30.45	38.29	36.05	37.15	40.73	38.34	39.52
203	166	369	260	205	465	299	241	540	338	293	631	353	301	654
17.58	14.68	16.14	22.51	18.13	20.34	25.89	21.31	23.62	29.26	25.91	27.60	30.56	26.61	28.61
298	267	565	366	324	690	441	412	853	517	493	1,010	537	512	1,049
18.15	15.47	16.78	22.29	18.77	20.49	26.86	23.87	25.33	31.49	28.56	29.99	32.70	29.66	31.15
251	174	425	297	201	498	341	249	590	397	291	688	414	304	718
18.77	14.83	16.93	22.21	17.14	19.84	25.50	21.23	23.51	29.69	24.81	27.41	30.96	25.92	28.61
244	171	415	288	213	501	331	255	586	389	320	709	412	344	756
15.34	10.57	12.93	18.10	13.16	15.61	20.80	15.76	18.26	24.45	19.78	22.09	25.90	21.26	23.56
346	295	641	405	345	750	489	434	923	572	521	1,093	599	550	1,149
18.22	14.88	16.51	21.33	17.40	19.32	25.75	21.89	23.78	30.12	26.27	28.16	31.54	27.74	29.60
475	426	901	606	550	1,156	720	661	1,381	847	786	1,633	894	833	1,727
17.27	15.41	16.34	22.04	19.89	20.96	26.18	23.91	25.04	30.80	28.43	29.61	32.51	30.13	31.31
430	352	782	557	458	1,015	673	573	1,246	795	698	1,493	838	738	1,576
19.51	15.63	17.55	25.27	20.34	22.78	30.54	25.44	27.96	36.07	30.99	33.51	38.02	32.77	35.37
706	656	1,362	849	785	1,634	1,054	1,024	2,078	1,262	1,229	2,491	1,330	1,307	2,637
22.43	19.24	20.77	26.98	23.02	24.92	33.49	30.03	31.69	40.10	36.04	37.99	42.26	38.33	40.22
												10,576	11,663	22,239
												11	15	26
11,931	10,117	22,048	14,521	12,400	26,921	17,388	15,288	32,676	20,600	18,691	39,291	32,364	31,579	63,943
18.74	15.70	17.21	22.81	19.24	21.02	27.32	23.73	25.51	32.36	29.01	30.68	50.82	48.98	49.89

## 5 期日前投票

選挙期日前 14 日現在 (6 月 26 日現在)	選挙期日前 7 日現在 (7 月 3 日現在)	選挙期日前 2 日現在 (7 月 19 日現在)	結 果
1, 697	6, 478	17, 534	22, 242

## 6 不在者投票

### (1) 不在者投票用紙を交付したものの

投票用紙等の請求			交 付			投 票				
直接	郵送	合計	直接	郵送	合計	投票したものの (A)	投票しなかったものの	計	船員又は南極地域調査組織に属する選挙人で指定市町村から不在者投票用紙の交付を受けて投票したものの(B)	合計 (A)+(B)
50	137	187	35	152	187	160	27	187	0	160

### (2) 不在者投票の受理、不受理

投票管理者において受理と決定し、かつ拒否の決定をしなかったもの	投票管理者において不受理又は拒否と決定したもの			合計
	開票管理者において受理と決定したもの	開票管理者において不受理と決定したもの	計	
160	0	0	0	160

### (3) 不在者投票管理者別不在者投票

選挙人の属する市区町村の選管委員長に対してなしたものの	選挙人が所在・居住する地の市区町村の選管委員長に対してなしたものの	船長に対してなしたものの	病院長、老人ホームの長、国立保養所長、身体障害者支援施設又は保護施設の長に対してなしたものの	刑事施設の長、留置施設の留置業務管理者に対してなしたものの	少年院の長又は婦人補導院の長に対してなしたものの	特定国外派遣組織の長に対してなしたものの	南極地域調査組織の長に対してなしたものの	合計
2	53	0	86	1	0	0	0	142

## 7 点字投票及び代理投票

点 字 投 票	代 理 投 票
2	67

## 8 在外投票

### (1) 在外投票の請求、交付及び投票状況

区分	投票用紙等の請求件数	投票用紙等の交付件数	投票用紙等の交付拒絶件数	投票者数	指定在外選挙投票区の投票所を閉じる時刻以降に送致を受けたもの
在外公館投票 (A)				19	0
郵便等投票 (B)	3	3	0	3	0
国内における投票 (C)=(D)+(E)+(F)	4	4	0	4	0
うち選挙当日の投票 (D)	1	1	0	1	
うち期日前投票 (E)	3	3	0	3	
うち不在者投票 (F)	0	0	0	0	0
合計 (A)+(B)+(C)	7	7	0	26	0

### (2) 在外投票の受理、不受理

投票管理者において受理と決定し、かつ拒否の決定をしなかったもの	投票管理者において不受理又は拒否と決定したもの			期日前投票及び選挙当日の投票所における投票	合計
	開票管理者において受理と決定したもの	開票管理者において不受理と決定したもの	計		
21	0	1	1	4	26

## 9 投票総数、有効及び無効投票

区 分		票 数	
		久喜市	埼玉県
投 票 総 数		63,942	3,088,463
有 効 投 票 数		62,708	3,021,306
無 効 投 票 数	所定の用紙を用いないもの	0	
	候補者でない者又は候補者となることのできない者の氏名を記載したもの	0	
	2人以上の候補者の氏名を記載したもの	0	
	被選挙権のない候補者の氏名を記載したもの	0	
	候補者の氏名のほか、他事を記載したもの	9	
	候補者の氏名を自書しないもの	0	
	候補者の何人を記載したかを確認し難いもの	47	
	白紙投票	637	
	単に雑事を記載したもの	443	
	単に記号、符号を記載したもの	98	
	合 計	1,234	67,157
	無 効 投 票 率	1.93%	2.17%

令和4年7月10日執行

# 参議院比例代表選出議員選挙

## 1 名簿届出政党等、名簿登載者、得票数及び当選人

名簿届出政党等の 名称 (略称)	名 簿 登 載 者							得票総数	埼玉県 得票数	久喜市 得票数
	得票順位	氏 名	性別	年齢	職業	所属・ 推薦の別	新現元 の別			
自由民主党	名簿届出政党等の名称、又は略称による投票 (a)							13,713,427.488	795,032.142	17,158.000
(自民党)	①	藤 井 一 博	男	44	医師	所属	新	-	-	-
	②	梶 原 大 介	男	48	比例区支部長	所属	新	-	-	-
	③	赤 松 健	男	54	漫画家	所属	新	528,053.000	34,834.000	681.000
	④	長 谷 川 ひではる	男	63	全国郵便局長会相談役	所属	新	414,371.020	15,701.710	354.617
	⑤	青 山 繁 晴	男	69	参議院議員	所属	現	373,786.000	14,280.000	279.000
	⑥	片 山 さ つ き	女	63	参議院議員	所属	現	298,091.510	12,757.551	322.000
	⑦	足 立 と し ゆ き	男	68	参議院議員	所属	現	247,755.055	5,961.863	123.000
	⑧	自 見 は な こ	女	46	参議院議員	所属	現	213,369.000	7,472.000	190.000
	⑨	藤 木 し ん や	男	55	参議院議員	所属	現	187,740.202	3,939.964	156.000
	⑩	山 田 宏	男	64	参議院議員	所属	現	175,871.715	6,136.000	151.000
	⑪	と も の う り お	女	41	比例区支部長	所属	新	174,335.000	4,598.000	65.000
	⑫	山 谷 え り 子	女	71	参議院議員	所属	現	172,640.169	6,880.183	111.000
	⑬	井 上 よ し ゆ き	男	59	比例区支部長	所属	元	165,062.175	6,564.313	382.945
	⑭	進 藤 金 日 子	男	59	参議院議員	所属	現	150,759.000	3,224.000	125.000
	⑮	今 井 絵 理 子	女	38	参議院議員	所属	現	148,630.162	5,430.508	145.000
	⑯	あ だ ち ま さ し	男	62	参議院議員	所属	現	138,994.642	5,942.762	119.000
	⑰	神 谷 ま さ ゆ き	男	43	日本薬剤師連盟副会長	所属	新	127,188.459	3,141.254	124.000
	⑱	お ち 俊 之	男	44	会社役員	所属	新	118,710.034	2,339.341	140.000
	19	小 川 か つ み	男	70	参議院議員	所属	現	118,222.945	5,233.293	124.000
	20	木 村 よ し お	男	74	比例区支部長	所属	元	113,873.825	5,286.630	103.000
	21	ウ ト タ カ シ	男	47	参議院議員	所属	現	101,840.710	5,854.000	56.000
	22	そ の だ 修 光	男	65	参議院議員	所属	現	93,380.000	934.000	24.000
	23	水 お ち 敏 栄	男	79	参議院議員	所属	現	82,920.000	2,918.000	47.000
	24	ふ じ す え 健 三	男	58	東京理科大学上席特任教授	所属	元	74,972.000	4,140.000	165.000
	25	い わ き 光 英	男	72	団体役員	所属	元	63,714.000	936.000	20.000
	26	河 村 けんいち	男	46	比例区支部長	所属	新	59,007.679	1,793.582	41.000
	27	吉 岡 しんたろう	男	50	全国保育推進連盟幹事長	所属	新	55,804.000	1,795.000	32.000
	28	え り アルフィヤ	女	33	無職	所属	新	54,646.000	2,118.000	42.000
	29	お だ ち もとゆき	男	58	比例区支部長	所属	元	24,576.000	1,037.000	33.000

名簿届出政党等の 名称 (略称)	名簿登載者							得票総数	埼玉県 得票数	久喜市 得票数
	得票順位	氏名 (○は当選人)	性別	年齢	職業	所属・ 推薦の別	新現元 の別			
	30	むこう山 じゅん	女	38	政策シンクタンク代表	所属	新	20,638.000	774.000	14.000
	31	有 里 まほ	女	39	比例区支部長	所属	新	18,561.000	977.000	13.000
	32	高 原 あきこ	女	59	臨床心理士	所属	新	17,542.622	336.000	7.000
	33	遠 藤 奈央子	女	47	民間学童代表取締役	所属	新	7,762.000	271.000	3.000
名簿登載者の得票総数 (b)								4,542,817.924	173,606.954	4,192.562
得票総数 (a) + (b)								18,256,245.412	968,639.096	21,350.562
得票率								34.43	32.18	34.07

日 本 維 新 会 の (維新)	名簿届出政党等の名称、又は略称による投票 (a)							7,086,854.000	362,112.000	7,193.000
	①	②	③	④	⑤	⑥	⑦			
	石 井 あ き ら	石 井 み つ こ	松 野 明 美	中 条 き よ し	猪 瀬 直 樹	金 子 み ち ひ と	く し だ 誠 一	123,279.274	2,481.806	42.000
								74,118.112	1,607.179	24.000
								55,608.000	806.000	19.000
								47,420.000	1,120.000	36.000
								44,211.978	1,217.000	22.000
								36,944.000	1,263.000	21.000
								35,842.000	1,620.000	34.000
								33,553.000	7,354.000	155.000
								29,095.000	274.000	6.000
								27,215.249	538.846	11.000
								24,874.182	250.023	5.000
								23,664.322	405.583	8.000
								22,399.000	483.000	5.000
								20,222.000	418.000	10.000
								19,522.000	136.000	4.000
								18,370.158	538.659	7.054
								18,175.008	553.077	7.304
								17,408.867	170.000	6.000
								16,722.000	214.000	9.000
								14,986.577	147.212	2.000
								11,701.000	97.000	1.000
								11,313.000	435.000	10.000
								9,370.000	128.000	2.000
								8,637.000	112.000	3.000
								8,346.000	101.000	1.000
								6,143.625	78.681	2.000



名簿届出政党等の 名称 (略称)	名 簿 登 載 者							得票総数	埼玉県 得票数	久喜市 得票数
	得票順位	氏 名	性別	年齢	職業	所属・ 推薦の別	新現元 の別			
					名簿登載者の得票総数 (b)			759,141.352	22,549.066	452.358
					得 票 総 数 (a) + (b)			7,845,995.352	384,661.066	7,645.358
					得 票 率			14.80	12.78	12.20

立憲民主党	名簿届出政党等の名称、又は略称による投票 (a)							5,204,394.497	354,518.418	7,222.450
(民主党)	①	つじもと 清 美	女	62	政党役員	所属	新	428,859.769	20,122.993	497.000
	②	鬼 木 ま こ と	男	58	労組役員	所属	新	171,619.697	1,712.159	39.000
	③	古 賀 ち か げ	女	55	労組役員	所属	新	144,344.000	652.000	9.000
	④	し ば 慎 一	男	57	労組役員	所属	新	127,382.292	5,285.588	90.000
	⑤	村 田 きょうこ	女	39	労組職員	所属	新	125,340.850	3,346.655	47.000
	⑥	青 木 愛	女	56	参議院議員	所属	現	123,742.000	5,689.000	129.000
	⑦	石 橋 みちひろ	男	57	参議院議員	所属	現	111,703.000	4,614.000	113.000
	8	白 し ん く ん	男	63	参議院議員	所属	現	84,242.000	4,306.000	85.000
	9	石 川 まさとし	男	42	医師	所属	新	48,702.805	1,071.489	36.923
	10	有 田 芳 生	男	70	参議院議員	所属	現	46,715.000	2,064.000	38.000
	11	堀 越 けい に ん	男	42	講師	所属	新	39,631.000	1,899.000	26.000
	12	くりした 善 行	男	39	政党役員	所属	新	39,555.000	2,941.000	52.000
	13	は た と も こ	女	55	薬剤師	所属	元	18,208.635	625.000	12.000
	14	要 友 紀 子	女	46	調査研究員	所属	新	17,529.000	1,083.000	20.000
	15	森 永 み き	女	58	政党職員	所属	新	10,055.000	314.000	6.000
	16	か わ の 麻 美	女	33	政党職員	所属	新	7,941.000	296.000	9.000
	17	さわむら け い こ	女	59	司会業	所属	新	7,602.000	314.000	6.000
	18	木 村 正 弘	男	56	政党職員	所属	新	7,101.466	182.363	3.000
	19	田 中 勝 一	男	53	政党職員	所属	新	4,503.000	116.000	3.000
	20	菅 原 美 香	女	60	政党職員	所属	新	2,773.000	65.000	0.000
					名簿登載者の得票総数 (b)			1,567,550.514	56,699.247	1,220.923
					得 票 総 数 (a) + (b)			6,771,945.011	411,217.665	8,443.373
					得 票 率			12.77	13.66	13.47

公 明 党	名簿届出政党等の名称、又は略称による投票 (a)							4,048,585.000	356,181.000	7,427.000
(公明)	①	竹 内 し ん じ	男	58	参議院議員	所属	現	437,228.000	3,799.000	107.000
	②	よ こ や ま 信 一	男	62	参議院議員	所属	現	415,178.606	3,726.411	66.000
	③	谷 あ い 正 明	男	49	参議院議員	所属	現	351,413.000	671.000	7.000
	④	く ぼ た て つ や	男	56	政党職員	所属	新	349,359.320	1,327.744	21.000
	⑤	熊 野 せ い し	男	57	参議院議員	所属	現	269,048.000	217.000	6.000
	⑥	上 田 い さ む	男	63	政党役員	所属	新	268,403.000	2,013.000	56.000
	7	宮 崎 ま さ る	男	64	参議院議員	所属	現	9,695.000	6,409.000	90.000

名簿届出政党等の 名称 (略称)	名簿登載者							得票総数	埼玉県 得票数	久喜市 得票数
	得票順位 (○は当選人)	氏名	性別	年齢	職業	所属・ 推薦の別	新現元 の別			
	8	中北京子	女	44	政党職員	所属	新	9,640.398	252.023	9.000
	9	水島春香	女	33	政党職員	所属	新	9,058.000	256.000	2.000
	10	河合綾	女	56	政党職員	所属	新	5,417.599	146.270	1.000
	11	中嶋健二	男	43	政党職員	所属	新	2,786.000	48.000	0.000
	12	塩野正貴	男	36	政党職員	所属	新	1,717.000	87.000	0.000
	13	深澤淳	男	43	政党職員	所属	新	1,212.000	44.000	1.000
	14	伊大知孝一	男	39	政党職員	所属	新	797.000	21.000	1.000
	15	奈良直記	男	41	政党職員	所属	新	738.014	12.000	1.000
	16	淀屋伸雄	男	45	政党職員	所属	新	730.000	30.000	0.000
	17	光延康治	男	41	政党職員	所属	新	426.000	10.000	0.000
名簿登載者の得票総数（b）								2,132,846.937	19,069.448	368.000
得票総数（a）＋（b）								6,181,431.937	375,250.448	7,795.000
得票率								11.66	12.47	12.44

日 本 共 産 党 (共産党)	名簿届出政党等の名称、又は略称による投票 (a)							3,321,097.000	233,068.000	5,086.000
	①	田 村 智 子	女	57	党副委員長	所属	現	112,132.341	4,289.000	91.000
	②	に ひ そ う へ い	男	58	弁護士	所属	元	36,098.530	477.060	11.000
	③	い わ ぶ ち 友	女	45	参議院議員	所属	現	35,392.000	5,174.000	79.000
	4	大 門 み き し	男	66	参議院議員	所属	現	31,570.000	581.000	13.000
	5	た け だ 良 介	男	42	参議院議員	所属	現	23,370.641	164.620	6.051
	6	山 本 の り こ	女	36	党大阪二区地区常任委員	所属	新	11,736.820	302.347	5.322
	7	小 山 さ き	女	36	党長野県准県委員	所属	新	6,618.000	180.000	5.000
	8	今 村 あ ゆ み	女	56	党横浜西南地区副委員長	所属	新	5,768.646	310.416	4.000
	9	片 山 和 子	女	46	党埼玉中部地区委員長	所属	新	4,646.951	188.429	4.000
	10	佐 々 木 と し 子	女	68	党北海道十勝地区常任委員	所属	新	4,635.000	213.000	2.000
	11	吉 田 恭 子	女	41	党岩手県副委員長	所属	新	4,174.277	87.008	2.000
	12	西 田 さ え 子	女	51	党大阪府准府委員	所属	新	3,674.000	713.000	13.000
	13	丸 本 ゆ み こ	女	59	党福島県委員	所属	新	2,654.000	68.000	4.000
	14	渡 邊 喜 代 子	女	66	党千葉県中部地区委員	所属	新	2,199.000	58.000	5.000
	15	上 里 清 美	女	66	党沖縄県宮古郡委員	所属	新	2,141.184	68.006	1.000
	16	花 木 の り あ き	男	62	党宮城県常任委員	所属	新	1,488.000	45.000	1.000
	17	片 岡 朗	男	62	党愛媛県常任委員	所属	新	1,453.000	39.000	3.000
	18	高 橋 ま き こ	女	48	党愛知県政策委員会責任者	所属	新	1,416.760	78.572	3.076
	19	赤 田 勝 紀	男	54	党神戸西地区副委員長	所属	新	1,258.000	41.000	1.000
	20	富 田 直 樹	男	46	党東京都千代田地区副委員長	所属	新	1,164.007	41.000	1.000

名簿届出政党等の 名称 (略称)	名簿登載者							得票総数	埼玉県 得票数	久喜市 得票数
	得票順位	氏名	性別	年齢	職業	所属・ 推薦の別	新現元 の別			
	21	西澤博	男	42	党新潟県政策委員長	所属	新	968,268	40,000	0,000
	22	細野真理	女	40	党東京都准都委員	所属	新	872,000	28,000	1,000
	23	堀川朗子	女	35	党京都府常任委員	所属	新	736,367	20,000	1,000
	24	深田秀美	女	62	党熊本県北部地区准地区委員	所属	新	583,000	14,000	0,000
	25	来田時子	女	71	党福岡県八幡・戸畑・遠賀地区常任委員	所属	新	495,000	11,000	1,000
	名簿登載者の得票総数 (b)							297,245.792	13,231.458	257.449
	得票総数 (a) + (b)							3,618,342.792	246,299.458	5,343.449
	得票率							6.82	8.18	8.53
国民民主党 (民主党)	名簿届出政党等の名称、又は略称による投票 (a)							2,234,837.672	145,421.511	2,611.549
	①	竹詰ひとし	男	53	政党役員	所属	新	238,956.023	8,225.945	280.000
	②	はまぐち誠	男	57	参議院議員	所属	現	234,744.965	10,448.829	205.000
	③	かわいたかのり	男	58	参議院議員	所属	現	211,783.997	9,212.722	249.000
	4	矢田わか子	女	56	参議院議員	所属	現	159,929.004	5,067.900	65.000
	5	山下ようこ	女	63	フリーアナウンサー	所属	新	22,311.000	535.000	11.000
	6	上松正和	男	35	医師	所属	新	20,790.000	1,089.000	14.000
	7	たるい良和	男	54	政党役員	所属	元	16,373.229	1,064.000	11.000
	8	きどかおり	女	54	会社役員	所属	新	16,078.000	433.000	8.000
	9	河辺よしろう	男	59	福祉事業の経営者	所属	新	3,822.000	106.000	0.000
	名簿登載者の得票総数 (b)							924,788.218	36,182.396	843.000
	得票総数 (a) + (b)							3,159,625.890	181,603.907	3,454.549
	得票率							5.96	6.03	5.51
れいわ 新選組 (れいわ)	名簿届出政党等の名称、又は略称による投票 (a)							2,074,146.801	151,536.000	2,702.000
	①	天畠大輔	男	40	研究者	所属	新	-	-	-
	②	水道橋博士	男	59	タレント	所属	新	117,794.000	6,124.000	135.000
	3	大島九州男	男	61	党参議院第3総支部長	所属	元	28,123.000	1,130.000	23.000
	4	長谷川ういこ	女	40	政策研究会事務局長	推薦	新	21,826.374	1,060.225	29.382
	5	つじ恵	男	74	党参議院第4総支部長	所属	新	18,393.000	840.000	14.000
	6	はすいけ透	男	67	党構成員	所属	新	17,684.000	882.000	17.000
	7	よだかれん	女	50	行政書士	所属	新	14,821.000	880.000	13.000
	8	高井たかし	男	52	政党役員	所属	新	13,326.841	635.375	14.000
	9	キムテヨン	男	59	党参議院第5総支部長	所属	新	13,041.000	542.000	11.000
	名簿登載者の得票総数 (b)							245,009.215	12,093.600	256.382
	得票総数 (a) + (b)							2,319,156.016	163,629.600	2,958.382
	得票率							4.37	5.44	4.72
参政党 (参政)	名簿届出政党等の名称、又は略称による投票 (a)							1,370,215.000	77,976.000	1,372.000
	①	神谷そうへい	男	44	会社代表	所属	新	159,433.516	7,651.818	152.000

名簿届出政党等の 名 (略称)	名簿登載者							得票総数	埼玉県 得票数	久喜市 得票数	
	得票順位 (○は当選人)	氏名	性別	年齢	職業	所属・ 推薦の別	新現元 の別				
	2	武田邦彦	男	79	科学者	所属	新	128,257.022	5,628.363	111.948	
	3	松田学	男	64	団体役員	所属	新	73,672.871	3,193.000	58.000	
	4	吉野敏明	男	54	歯科医師	所属	新	25,463.000	1,228.000	33.000	
	5	赤尾由美	女	57	会社役員	所属	新	11,344.000	518.000	4.000	
		名簿登載者の得票総数（b）							398,170.409	18,219.181	358.948
		得票総数（a）＋（b）							1,768,385.409	96,195.181	1,730.948
		得票率							3.33	3.20	2.76
社会民主党	名簿届出政党等の名称、又は略称による投票（a）							963,899.000	62,705.000	1,527.000	
（社民党）	①	福島みずほ	女	66	参議院議員	所属	現	216,984.000	11,471.000	290.000	
	2	宮城イチロー	男	55	政党役員	所属	新	22,309.000	327.000	8.000	
	3	おかざき彩子	女	42	団体職員	推薦	新	17,466.000	888.000	27.000	
	4	山口わか子	女	87	無職	所属	新	13,793.548	894.002	16.695	
	5	大椿ゆうこ	女	48	政党役員	所属	新	10,390.000	307.000	8.000	
	6	秋葉忠利	男	79	団体役員	所属	新	6,623.000	208.000	6.000	
	7	久保孝喜	男	68	政党役員	所属	新	4,518.000	93.000	3.000	
	8	村田しゅんいち	男	30	団体職員	所属	新	2,519.167	140.306	2.000	
		名簿登載者の得票総数（b）							294,602.715	14,328.308	360.695
		得票総数（a）＋（b）							1,258,501.715	77,033.308	1,887.695
		得票率							2.37	2.56	3.01
N H K 党	名簿届出政党等の名称、又は略称による投票（a）							834,995.000	48,121.000	921.000	
（NHK）	①	ガーシー	男	50	会社役員	所属	新	287,714.767	14,626.000	262.000	
	2	山本太郎	男	48	会社役員	所属	新	53,351.732	1,226.647	27.677	
	3	黒川あつひこ	男	43	政治団体代表	所属	新	22,595.000	1,192.000	20.000	
	4	さいとう健一郎	男	41	自営業	所属	新	22,426.130	621.686	11.000	
	5	くぼた学	男	44	インターネットコ メディアン	所属	新	17,947.257	835.248	10.000	
	6	西村ひとし	男	53	マンション管理業	所属	新	6,564.622	263.031	1.000	
	7	そえだしんや	男	41	会社役員	所属	新	4,555.701	141.035	4.000	
	8	高橋理洋	男	48	会社役員	所属	新	2,905.258	107.933	3.000	
	9	上妻敬二	男	64	無職	所属	新	817.000	21.000	1.000	
		名簿登載者の得票総数（b）							418,877.467	19,034.580	339.677
		得票総数（a）＋（b）							1,253,872.467	67,155.580	1,260.677
		得票率							2.36	2.23	2.01
ごぼうの党	名簿届出政党等の名称、又は略称による投票（a）							184,285.075	11,002.139	202.000	
（ごぼう）	1	奥野卓志	男	48	会社経営者	所属	新	-	-	-	
	2	川村拓司	男	43	コンサルタント	所属	新	-	-	-	
	3	今吉由泰	男	42	会社経営者	所属	新	-	-	-	

名簿届出政党等の 名 （略称）	名簿登載者							得票総数	埼玉県 得票数	久喜市 得票数	
	得票順位 （○は当選人）	氏名	性別	年齢	職業	所属・ 推薦の別	新現元 の別				
	4	今西孝太	男	41	会社経営者	所属	新	-	-	-	
	5	崎村峰徳	男	44	会社経営者	所属	新	-	-	-	
	6	首藤昌弘	男	51	会社経営者	所属	新	-	-	-	
	7	高崎圭悟	男	37	会社経営者	所属	新	-	-	-	
	8	斎藤和干	男	89	会社経営者	所属	新	-	-	-	
	9	鴨田幸司	男	47	会社経営者	所属	新	4,133.000	116.000	1.000	
	10	立花恵理子	女	58	社会保険労務士	所属	新	3,130.312	88.007	0.000	
	11	佐藤玲乃	女	35	会社員	所属	新	2,176.000	76.000	2.000	
		名簿登載者の得票総数（b）							9,439.312	280.007	3.000
		得票総数（a）＋（b）							193,724.387	11,282.146	205.000
		得票率							0.37	0.37	0.33
幸福実現党	名簿届出政党等の名称、又は略称による投票（a）							129,662.000	8,481.000	187.000	
（幸福）	1	釈量子	女	52	党首	所属	新	18,358.000	723.000	20.000	
		名簿登載者の得票総数（b）							18,358.000	723.000	20.000
		得票総数（a）＋（b）							148,020.000	9,204.000	207.000
		得票率							0.28	0.31	0.33
日本第一党	名簿届出政党等の名称、又は略称による投票（a）							76,912.000	5,785.000	118.000	
（日本一）	1	桜井誠	男	50	著述業	所属	新	24,077.505	1,322.004	36.000	
	2	中村かずひろ	男	56	会社役員	所属	新	8,056.109	353.173	4.000	
		名簿登載者の得票総数（b）							32,133.614	1,675.177	40.000
		得票総数（a）＋（b）							109,045.614	7,460.177	158.000
		得票率							0.21	0.25	0.25
新党くにもり	名簿届出政党等の名称、又は略称による投票（a）							61,907.000	2,892.000	65.000	
（くにもり）	1	本間奈々	女	53	党代表	所属	新	13,563.000	539.000	12.000	
	2	三輪和雄	男	74	会社役員	所属	新	2,391.000	80.000	2.000	
		名簿登載者の得票総数（b）							15,954.000	619.000	14.000
		得票総数（a）＋（b）							77,861.000	3,511.000	79.000
		得票率							0.15	0.12	0.13
維新・新風	名簿届出政党等の名称、又は略称による投票（a）							56,949.000	6,193.000	142.000	
（新風）	1	魚谷哲央	男	74	書店店主	所属	新	8,158.000	315.000	3.000	
		名簿登載者の得票総数（b）							8,158.000	315.000	3.000
		得票総数（a）＋（b）							65,107.000	6,508.000	145.000
		得票率							0.12	0.22	0.23

## 2 投票区別投票状況

投票区	投票所	選挙当日有権者数（人）			投票者数（人）			投票率（％）		
		男	女	計	男	女	計	男	女	平均
1	中央公民館大集会室	1,366	1,485	2,851	433	398	831	31.70	26.80	29.15
2	新二会館	1,645	1,580	3,225	518	499	1,017	31.49	31.58	31.53
3	久喜中学校体育館	1,560	1,520	3,080	623	560	1,183	39.94	36.84	38.41
4	久喜南中学校体育館	1,367	1,396	2,763	448	400	848	32.77	28.65	30.69
5	本町小学校体育館	1,817	1,890	3,707	604	576	1,180	33.24	30.48	31.83
6	久喜北小学校体育館	1,678	1,656	3,334	708	647	1,355	42.19	39.07	40.64
7	和田集会所	909	860	1,769	275	234	509	30.25	27.21	28.77
8	久喜工業高等学校悠久館	1,522	1,541	3,063	532	479	1,011	34.95	31.08	33.01
9	青毛小学校体育館	1,600	1,728	3,328	575	544	1,119	35.94	31.48	33.62
10	久喜東中学校体育館	2,219	2,242	4,461	770	742	1,512	34.70	33.10	33.89
11	青葉小学校体育館	1,503	1,531	3,034	543	473	1,016	36.13	30.89	33.49
12	太田小学校体育館	1,330	1,384	2,714	583	545	1,128	43.83	39.38	41.56
13	太田集会所大会議室	2,167	2,110	4,277	768	729	1,497	35.44	34.55	35.00
14	東公民館集会室	1,527	1,557	3,084	604	591	1,195	39.55	37.96	38.75
15	東町集会所	1,922	1,999	3,921	718	677	1,395	37.36	33.87	35.58
16	農村センターホール	1,901	2,036	3,937	604	527	1,131	31.77	25.88	28.73
17	旧江面第二小学校体育館	753	741	1,494	254	229	483	33.73	30.90	32.33
18	清久コミュニティセンター集会室	1,732	1,683	3,415	484	399	883	27.94	23.71	25.86
19	菖蒲小学校体育館	1,109	1,113	2,222	291	239	530	26.24	21.47	23.85
20	菖蒲東小学校体育館	1,828	1,762	3,590	511	436	947	27.95	24.74	26.38
21	菖蒲文化会館多目的室	594	597	1,191	166	148	314	27.95	24.79	26.36
22	菖蒲中学校体育館	1,151	1,130	2,281	338	290	628	29.37	25.66	27.53
23	三箇小学校体育館	1,135	1,074	2,209	346	266	612	30.48	24.77	27.70
24	小林小学校体育館	973	966	1,939	331	280	611	34.02	28.99	31.51
25	栢間小学校体育館	1,396	1,353	2,749	443	380	823	31.73	28.09	29.94
26	栗橋公民館体育館	759	822	1,581	292	305	597	38.47	37.10	37.76
27	栗橋小学校体育館	1,777	1,894	3,671	588	576	1,164	33.09	30.41	31.71
28	栗橋いきいき活動センターしずか館101会議室	1,240	1,337	2,577	444	436	880	35.81	32.61	34.15
29	栗橋B&G海洋センターミーティングルーム	2,012	1,982	3,994	707	648	1,355	35.14	32.69	33.93
30	栗橋西小学校体育館	1,431	1,396	2,827	394	343	737	27.53	24.57	26.07
31	栗橋南小学校体育館	2,001	1,960	3,961	688	629	1,317	34.38	32.09	33.25
32	栗橋コミュニティセンター多目的室	2,006	2,050	4,056	817	786	1,603	40.73	38.34	39.52
33	鷺宮体育センター	1,155	1,131	2,286	353	301	654	30.56	26.61	28.61
34	鷺宮小学校体育館	1,642	1,726	3,368	537	512	1,049	32.70	29.66	31.15
35	上内小学校ランチルーム	1,337	1,173	2,510	414	304	718	30.96	25.92	28.61
36	砂原小学校多目的室	1,591	1,618	3,209	412	344	756	25.90	21.26	23.56
37	鷺宮公民館創作室	1,899	1,983	3,882	598	550	1,148	31.49	27.74	29.57
38	鷺宮中学校体育館	2,750	2,765	5,515	893	833	1,726	32.47	30.13	31.30
39	桜田小学校体育館	2,204	2,252	4,456	838	739	1,577	38.02	32.82	35.39
40	東鷺宮小学校体育館	3,147	3,410	6,557	1,330	1,307	2,637	42.26	38.33	40.22
期日前投票所（久喜市計）		—	—	—	10,577	11,663	22,240	—	—	—
在外投票（久喜市計）		24	45	69	11	15	26	45.83	33.33	37.68
久喜市計		63,679	64,478	128,157	32,363	31,579	63,942	50.82	48.98	49.89

※第3投票区投票終了時には不在者投票を含む。

### 3 期日前投票

期日前投票者数	22, 240
---------	---------

### 4 不在者投票

#### (1) 不在者投票用紙を交付したもの

投票用紙等の請求			交 付			投 票				
直接	郵送	合計	直接	郵送	合計	投票したものの(A)	投票しなかったもの	計	船員又は南極地域調査組織に属する選挙人で指定市町村から不在者投票用紙の交付を受けて投票したものの(B)	合計(A)+(B)
50	137	187	35	152	187	160	27	187	0	160

#### (2) 不在者投票の受理、不受理

投票管理者において受理と決定し、かつ拒否の決定をしなかったもの	投票管理者において不受理又は拒否と決定したもの			合計
	開票管理者において受理と決定したもの	開票管理者において不受理と決定したもの	計	
160	0	0	0	160

#### (3) 不在者投票管理者別不在者投票

選挙人の属する市区町村の選管委員長に対してなしたものの	選挙人が所在・居住する地の市区町村の選管委員長に対してなしたものの	船長に対してなしたものの	病院長、老人ホームの長、国立保養所長、身体障害者支援施設又は保護施設の長に対してなしたものの	刑事施設の長、留置施設の留置業務管理者に対してなしたものの	少年院の長又は婦人補導院の長に対してなしたものの	特定国外派遣組織の長に対してなしたものの	南極地域調査組織の長に対してなしたものの	合計
2	53	0	86	1	0	0	0	142

### 5 点字投票及び代理投票

点 字 投 票	代 理 投 票
2	67

## 6 在外投票

### (1) 在外投票の請求、交付及び投票状況

区分	投票用紙等の請求件数	投票用紙等の交付件数	投票用紙等の交付拒絶件数	投票者数	指定在外選挙投票区の投票所を閉じる時刻以降に送致を受けたもの
在外公館投票 (A)				19	0
郵便等投票 (B)	3	3	0	3	0
国内における投票 (C) = (D) + (E) + (F)	4	4	0	4	0
うち選挙当日の投票 (D)	1	1	0	1	
うち期日前投票 (E)	3	3	0	3	
うち不在者投票 (F)	0	0	0	0	0
合計 (A) + (B) + (C)	7	7	0	26	0

### (2) 在外投票の受理、不受理

投票管理者において受理と決定し、かつ拒否の決定をしなかったもの	投票管理者において不受理又は拒否と決定したもの			期日前投票及び選挙当日の投票所における投票	合計
	開票管理者において受理と決定したもの	開票管理者において不受理と決定したもの	計		
21	0	1	1	4	26



## 7 投票総数、有効及び無効投票

区 分		票 数	
		久喜市	埼玉県
投 票 総 数		63,941	3,088,029
有 効 投 票 数		62,664	3,009,654
無 効 投 票 数	所定の用紙を用いないもの	0	
	参議院名簿登載者でない者、公職の候補者となることができない参議院名簿登載者の氏名を記載したもの又は参議院名簿届出政党等以外の政党その他の政治団体の名称若しくは略称を記載したもの	309	
	参議院名簿の届出要件に該当していなかった政党その他の政治団体、参議院名簿の取下げの届出をした政党その他の政治団体又は参議院名簿を重ねて届け出ている政党その他の政治団体に係る参議院名簿登載者の氏名又はその名称若しくは略称を記載したもの	0	
	参議院名簿登載者の全員につき、抹消の事由が生じており又は除名、離党その他の事由により当該参議院名簿届出政党等に所属する者でなくなった旨の届出がされている場合の当該参議院名簿に係る政党その他の政治団体の名称又は略称を記載したもの	0	
	2以上の参議院名簿登載者の氏名又は2以上の参議院名簿届出政党等の名称若しくは略称を記載したもの	4	
	1人の参議院名簿登載者の氏名及び当該参議院名簿登載者に係る参議院名簿届出政党等以外の参議院名簿届出政党等の名称又は略称を記載したもの	0	
	被選挙権のない参議院名簿登載者の氏名を記載したもの	0	
	参議院名簿登載者の氏名又は参議院名簿届出政党等の名称及び略称のほか、他事を記載したもの	13	
	参議院名簿登載者の氏名又は参議院名簿届出政党等の名称若しくは略称を自書しないもの	0	
	参議院名簿登載者の何人又は参議院名簿届出政党等のいずれを記載したかを確認し難いもの	55	
	白紙投票	409	
	単に雑事を記載したもの	244	
	単に記号、符号を記載したもの	243	
	合 計	1,277	78,375
	無 効 投 票 率	2.00%	2.54%



## IV 埼 玉 県 知 事 選 挙

## 埼玉県知事選挙の記録

令和5年8月6日執行 .....	77
------------------	----

令和5年8月6日執行

## 埼玉県知事選挙

### 1 候補者

届出 番号	届出 の別	ふりがな 候補者氏名	性 別	住 所	生年月日 (年齢)	党 派	職 業	新現 元別
1	本人 届出	しばおか 柴岡 ゆうま	男	埼玉県深谷市	昭 59. 3. 15 (39 歳)	日本共産党	政党役員	新
2	本人 届出	おおさわ 大沢 としお	男	埼玉県加須市土手1丁目 11 番 19 号	昭 29. 2. 10 (69 歳)	無所属	音楽制作業	新
3	本人 届出	おお の 大野 もとひろ	男	埼玉県さいたま市浦和区 常盤 4 丁目 11 番 8 号	昭 38. 11. 12 (59 歳)	無所属	知事	現

### 2 得票数及び当選人 (◎は当選人)

候補者氏名	久 喜 市		埼 玉 県		
	得票数	得票率 (%)	得票数	得票率 (%)	順位
柴 岡 ゆ う ま	3,767	11.62	183,692	12.94	2
大 沢 と し お	2,237	6.90	97,252	6.85	3
◎ 大 野 も と ひ ろ	26,411	81.48	1,138,973	80.21	1
有 効 投 票	32,415		1,419,917		
無 効 投 票	457		23,817		
合 計	32,872		1,443,734		

### 3 投票区別、時刻別投票状況

投票区	投票所	選挙当日有権者数（人）			午前9時現在			午前11時現在		
		男	女	計	男	女	計	男	女	計
1	久喜中央コミュニティセンター大集会室	1,336	1,459	2,795	37	21	58	79	69	148
					2.77	1.44	2.08	5.91	4.73	5.30
2	新二会館	1,597	1,558	3,155	41	28	69	94	75	169
					2.57	1.80	2.19	5.89	4.81	5.36
3	久喜中学校体育館	1,515	1,501	3,016	55	35	90	120	87	207
					3.63	2.33	2.98	7.92	5.80	6.86
4	久喜南中学校体育館	1,335	1,374	2,709	38	27	65	86	72	158
					2.85	1.97	2.40	6.44	5.24	5.83
5	本町小学校体育館	1,810	1,922	3,732	34	30	64	108	92	200
					1.88	1.56	1.71	5.97	4.79	5.36
6	久喜北小学校体育館	1,670	1,637	3,307	49	47	96	119	119	238
					2.93	2.87	2.90	7.13	7.27	7.20
7	和田集会所	879	859	1,738	22	16	38	49	44	93
					2.50	1.86	2.19	5.57	5.12	5.35
8	久喜工業高等学校体育館	1,489	1,522	3,011	55	38	93	123	97	220
					3.69	2.50	3.09	8.26	6.37	7.31
9	青毛小学校体育館	1,594	1,724	3,318	51	39	90	125	104	229
					3.20	2.26	2.71	7.84	6.03	6.90
10	久喜東中学校体育館	2,156	2,235	4,391	63	53	116	158	129	287
					2.92	2.37	2.64	7.33	5.77	6.54
11	青葉小学校体育館	1,457	1,478	2,935	47	37	84	110	85	195
					3.23	2.50	2.86	7.55	5.75	6.64
12	太田小学校体育館	1,325	1,355	2,680	35	22	57	109	93	202
					2.64	1.62	2.13	8.23	6.86	7.54
13	太田集会所大会議室	2,150	2,092	4,242	70	57	127	163	139	302
					3.26	2.72	2.99	7.58	6.64	7.12
14	久喜東コミュニティセンター集会室	1,507	1,532	3,039	69	50	119	147	131	278
					4.58	3.26	3.92	9.75	8.55	9.15
15	東町集会所	1,889	1,935	3,824	77	55	132	164	145	309
					4.07	2.84	3.45	8.68	7.49	8.08
16	農村センターホール	1,862	2,024	3,886	49	34	83	127	105	232
					2.63	1.68	2.14	6.82	5.19	5.97
17	コア ヴィレッジ体育館	741	724	1,465	15	11	26	39	40	79
					2.02	1.52	1.77	5.26	5.52	5.39
18	清久コミュニティセンター集会室	1,722	1,664	3,386	38	27	65	108	87	195
					2.21	1.62	1.92	6.27	5.23	5.76
19	菖蒲小学校体育館	1,105	1,105	2,210	24	15	39	64	55	119
					2.17	1.36	1.76	5.79	4.98	5.38
20	菖蒲東小学校体育館	1,771	1,739	3,510	35	32	67	82	76	158
					1.98	1.84	1.91	4.63	4.37	4.50

※第3投票区投票終了時には不在者投票含む。

段 投票者数（人）

下 投票率（%）

午後 1 時現在			午後 3 時現在			午後 5 時現在			午後 7 時現在			投票終了時		
男	女	計	男	女	計	男	女	計	男	女	計	男	女	計
118	103	221	157	137	294	187	166	353	229	210	439	248	230	478
8.83	7.06	7.91	11.75	9.39	10.52	14.00	11.38	12.63	17.14	14.39	15.71	18.56	15.76	17.10
129	99	228	161	137	298	201	161	362	258	218	476	271	235	506
8.08	6.35	7.23	10.08	8.79	9.45	12.59	10.33	11.47	16.16	13.99	15.09	16.97	15.08	16.04
156	126	282	192	148	340	235	193	428	291	237	528	339	307	646
10.30	8.39	9.35	12.67	9.86	11.27	15.51	12.86	14.19	19.21	15.79	17.51	22.38	20.45	21.42
125	101	226	147	123	270	184	160	344	219	193	412	233	205	438
9.36	7.35	8.34	11.01	8.95	9.97	13.78	11.64	12.70	16.40	14.05	15.21	17.45	14.92	16.17
153	133	286	187	162	349	227	197	424	280	253	533	289	266	555
8.45	6.92	7.66	10.33	8.43	9.35	12.54	10.25	11.36	15.47	13.16	14.28	15.97	13.84	14.87
163	154	317	193	190	383	246	230	476	317	288	605	342	312	654
9.76	9.41	9.59	11.56	11.61	11.58	14.73	14.05	14.39	18.98	17.59	18.29	20.48	19.06	19.78
69	69	138	80	83	163	100	95	195	124	129	253	136	139	275
7.85	8.03	7.94	9.10	9.66	9.38	11.38	11.06	11.22	14.11	15.02	14.56	15.47	16.18	15.82
158	132	290	188	152	340	221	182	403	261	227	488	276	239	515
10.61	8.67	9.63	12.63	9.99	11.29	14.84	11.96	13.38	17.53	14.91	16.21	18.54	15.70	17.10
158	147	305	184	177	361	224	213	437	284	266	550	305	287	592
9.91	8.53	9.19	11.54	10.27	10.88	14.05	12.35	13.17	17.82	15.43	16.58	19.13	16.65	17.84
210	180	390	243	215	458	300	274	574	355	340	695	365	356	721
9.74	8.05	8.88	11.27	9.62	10.43	13.91	12.26	13.07	16.47	15.21	15.83	16.93	15.93	16.42
148	128	276	166	141	307	204	176	380	233	221	454	241	234	475
10.16	8.66	9.40	11.39	9.54	10.46	14.00	11.91	12.95	15.99	14.95	15.47	16.54	15.83	16.18
150	132	282	192	159	351	233	197	430	294	285	579	322	303	625
11.32	9.74	10.52	14.49	11.73	13.10	17.58	14.54	16.04	22.19	21.03	21.60	24.30	22.36	23.32
202	174	376	257	213	470	310	251	561	380	325	705	406	356	762
9.40	8.32	8.86	11.95	10.18	11.08	14.42	12.00	13.22	17.67	15.54	16.62	18.88	17.02	17.96
193	177	370	230	207	437	275	246	521	350	319	669	372	337	709
12.81	11.55	12.18	15.26	13.51	14.38	18.25	16.06	17.14	23.22	20.82	22.01	24.68	22.00	23.33
211	193	404	258	240	498	317	293	610	380	366	746	399	382	781
11.16	9.97	10.56	13.65	12.40	13.02	16.77	15.14	15.95	20.11	18.91	19.50	21.12	19.74	20.42
161	131	292	198	162	360	241	194	435	287	237	524	304	256	560
8.65	6.47	7.51	10.63	8.00	9.26	12.94	9.58	11.19	15.41	11.71	13.48	16.33	12.65	14.41
52	47	99	70	59	129	87	70	157	110	95	205	114	98	212
7.02	6.49	6.76	9.45	8.15	8.81	11.74	9.67	10.72	14.84	13.12	13.99	15.38	13.54	14.47
151	117	268	183	145	328	216	171	387	257	208	465	268	218	486
8.77	7.03	7.91	10.63	8.71	9.69	12.54	10.28	11.43	14.92	12.50	13.73	15.56	13.10	14.35
84	75	159	103	88	191	124	105	229	149	126	275	158	131	289
7.60	6.79	7.19	9.32	7.96	8.64	11.22	9.50	10.36	13.48	11.40	12.44	14.30	11.86	13.08
126	106	232	156	128	284	193	160	353	228	201	429	242	212	454
7.11	6.10	6.61	8.81	7.36	8.09	10.90	9.20	10.06	12.87	11.56	12.22	13.66	12.19	12.93

投票区	投票所	選挙当日有権者数(人)			午前 9 時現在			午前 1 1 時現在		
		男	女	計	男	女	計	男	女	計
21	菖蒲文化会館多目的室	589	592	1, 181	17	7	24	40	27	67
					2. 89	1. 18	2. 03	6. 79	4. 56	5. 67
22	菖蒲中学校体育館	1, 122	1, 106	2, 228	25	11	36	65	46	111
					2. 23	0. 99	1. 62	5. 79	4. 16	4. 98
23	三箇小学校体育館	1, 099	1, 058	2, 157	28	13	41	76	48	124
					2. 55	1. 23	1. 90	6. 92	4. 54	5. 75
24	小林小学校体育館	932	938	1, 870	26	18	44	66	54	120
					2. 79	1. 92	2. 35	7. 08	5. 76	6. 42
25	栢間小学校体育館	1, 345	1, 322	2, 667	30	27	57	88	77	165
					2. 23	2. 04	2. 14	6. 54	5. 82	6. 19
26	栗橋中央コミュニティセンター体育館	747	802	1, 549	34	28	62	67	67	134
					4. 55	3. 49	4. 00	8. 97	8. 35	8. 65
27	栗橋小学校体育館	1, 766	1, 885	3, 651	49	42	91	125	124	249
					2. 77	2. 23	2. 49	7. 08	6. 58	6. 82
28	栗橋いきいき活動センターしずか館 101 会議室	1, 238	1, 337	2, 575	33	35	68	104	98	202
					2. 67	2. 62	2. 64	8. 40	7. 33	7. 84
29	栗橋 B & G 海洋センターミーティングルーム	1, 969	1, 981	3, 950	53	49	102	142	135	277
					2. 69	2. 47	2. 58	7. 21	6. 81	7. 01
30	栗橋西小学校体育館	1, 423	1, 384	2, 807	35	23	58	99	67	166
					2. 46	1. 66	2. 07	6. 96	4. 84	5. 91
31	栗橋南小学校体育館	2, 018	1, 945	3, 963	59	44	103	135	124	259
					2. 92	2. 26	2. 60	6. 69	6. 38	6. 54
32	栗橋コミュニティセンター多目的室	1, 984	2, 067	4, 051	59	53	112	149	132	281
					2. 97	2. 56	2. 76	7. 51	6. 39	6. 94
33	鷺宮体育センター	1, 138	1, 127	2, 265	25	16	41	65	50	115
					2. 20	1. 42	1. 81	5. 71	4. 44	5. 08
34	鷺宮小学校体育館	1, 595	1, 695	3, 290	42	28	70	117	92	209
					2. 63	1. 65	2. 13	7. 34	5. 43	6. 35
35	上内小学校ランチルーム	1, 234	1, 083	2, 317	37	26	63	93	60	153
					3. 00	2. 40	2. 72	7. 54	5. 54	6. 60
36	砂原小学校体育館	1, 580	1, 629	3, 209	26	21	47	72	65	137
					1. 65	1. 29	1. 46	4. 56	3. 99	4. 27
37	鷺宮中央コミュニティセンター創作室	1, 887	1, 957	3, 844	44	25	69	124	97	221
					2. 33	1. 28	1. 80	6. 57	4. 96	5. 75
38	鷺宮中学校体育館	2, 762	2, 737	5, 499	66	48	114	158	123	281
					2. 39	1. 75	2. 07	5. 72	4. 49	5. 11
39	桜田小学校体育館	2, 215	2, 271	4, 486	48	38	86	125	113	238
					2. 17	1. 67	1. 92	5. 64	4. 98	5. 31
40	東鷺宮小学校体育館	3, 118	3, 390	6, 508	101	89	190	255	242	497
					3. 24	2. 63	2. 92	8. 18	7. 14	7. 64
期 日 前 投 票 所										
計		62, 671	63, 745	126, 416	1, 741	1, 315	3, 056	4, 339	3, 685	8, 024
					2. 78	2. 06	2. 42	6. 92	5. 78	6. 35



午後 1 時現在			午後 3 時現在			午後 5 時現在			午後 7 時現在			投票終了時		
男	女	計	男	女	計	男	女	計	男	女	計	男	女	計
58	41	99	65	49	114	74	65	139	87	85	172	90	86	176
9.85	6.93	8.38	11.04	8.28	9.65	12.56	10.98	11.77	14.77	14.36	14.56	15.28	14.53	14.90
84	64	148	105	76	181	142	105	247	165	135	300	173	140	313
7.49	5.79	6.64	9.36	6.87	8.12	12.66	9.49	11.09	14.71	12.21	13.46	15.42	12.66	14.05
94	65	159	112	83	195	135	98	233	164	130	294	173	133	306
8.55	6.14	7.37	10.19	7.84	9.04	12.28	9.26	10.80	14.92	12.29	13.63	15.74	12.57	14.19
86	65	151	110	78	188	140	110	250	168	134	302	176	140	316
9.23	6.93	8.07	11.80	8.32	10.05	15.02	11.73	13.37	18.03	14.29	16.15	18.88	14.93	16.90
121	107	228	147	132	279	186	166	352	224	196	420	246	210	456
9.00	8.09	8.55	10.93	9.98	10.46	13.83	12.56	13.20	16.65	14.83	15.75	18.29	15.89	17.10
82	83	165	103	103	206	125	133	258	152	166	318	158	172	330
10.98	10.35	10.65	13.79	12.84	13.30	16.73	16.58	16.66	20.35	20.70	20.53	21.15	21.45	21.30
156	156	312	203	193	396	246	260	506	288	314	602	297	325	622
8.83	8.28	8.55	11.49	10.24	10.85	13.93	13.79	13.86	16.31	16.66	16.49	16.82	17.24	17.04
126	131	257	161	161	322	196	196	392	238	229	467	251	239	490
10.18	9.80	9.98	13.00	12.04	12.50	15.83	14.66	15.22	19.22	17.13	18.14	20.27	17.88	19.03
201	177	378	254	222	476	299	265	564	351	325	676	371	349	720
10.21	8.93	9.57	12.90	11.21	12.05	15.19	13.38	14.28	17.83	16.41	17.11	18.84	17.62	18.23
125	88	213	153	113	266	183	143	326	211	173	384	218	187	405
8.78	6.36	7.59	10.75	8.16	9.48	12.86	10.33	11.61	14.83	12.50	13.68	15.32	13.51	14.43
181	169	350	230	207	437	280	244	524	342	301	643	371	330	701
8.97	8.69	8.83	11.40	10.64	11.03	13.88	12.54	13.22	16.95	15.48	16.23	18.38	16.97	17.69
201	193	394	251	239	490	313	304	617	371	367	738	395	390	785
10.13	9.34	9.73	12.65	11.56	12.10	15.78	14.71	15.23	18.70	17.76	18.22	19.91	18.87	19.38
91	73	164	112	94	206	143	123	266	163	142	305	172	147	319
8.00	6.48	7.24	9.84	8.34	9.09	12.57	10.91	11.74	14.32	12.60	13.47	15.11	13.04	14.08
146	125	271	172	144	316	215	180	395	242	218	460	255	231	486
9.15	7.37	8.24	10.78	8.50	9.60	13.48	10.62	12.01	15.17	12.86	13.98	15.99	13.63	14.77
117	82	199	142	100	242	160	115	275	181	138	319	189	146	335
9.48	7.57	8.59	11.51	9.23	10.44	12.97	10.62	11.87	14.67	12.74	13.77	15.32	13.48	14.46
97	86	183	115	99	214	134	120	254	174	152	326	184	160	344
6.14	5.28	5.70	7.28	6.08	6.67	8.48	7.37	7.92	11.01	9.33	10.16	11.65	9.82	10.72
158	130	288	190	158	348	235	202	437	282	248	530	299	263	562
8.37	6.64	7.49	10.07	8.07	9.05	12.45	10.32	11.37	14.94	12.67	13.79	15.85	13.44	14.62
227	185	412	276	227	503	328	280	608	386	344	730	411	367	778
8.22	6.76	7.49	9.99	8.29	9.15	11.88	10.23	11.06	13.98	12.57	13.28	14.88	13.41	14.15
180	151	331	235	207	442	301	258	559	364	329	693	377	341	718
8.13	6.65	7.38	10.61	9.11	9.85	13.59	11.36	12.46	16.43	14.49	15.45	17.02	15.02	16.01
342	337	679	451	435	886	561	552	1,113	672	674	1,346	703	717	1,420
10.97	9.94	10.43	14.46	12.83	13.61	17.99	16.28	17.10	21.55	19.88	20.68	22.55	21.15	21.82
												5,365	6,192	11,557
5,790	5,032	10,822	7,132	6,186	13,318	8,721	7,653	16,374	10,511	9,544	20,055	16,504	16,368	32,872
9.24	7.89	8.56	11.38	9.70	10.53	13.92	12.01	12.95	16.77	14.97	15.86	26.33	25.68	26.00

#### 4 期日前投票

選挙期日前 14 日現在 (7 月 23 日現在)	選挙期日前 7 日現在 (7 月 30 日現在)	選挙期日前 3 日現在 (8 月 3 日現在)	結 果
374	2,986	7,443	11,557

#### 5 不在者投票

(1) 不在者投票用紙を交付したもの

投票用紙等の請求			交 付			投 票				
直接	郵送	合計	直接	郵送	合計	投票したものの (A)	投票しなかったものの	計	船員で指定市町村から不在者投票用紙の交付を受けて投票したものの (B)	合計 (A)+(B)
43	56	99	21	77	98	89	9	98	0	89

(2) 不在者投票の受理、不受理

投票管理者において受理と決定し、かつ拒否の決定をしなかったもの	投票管理者において不受理又は拒否と決定したもの			合計
	開票管理者において受理と決定したもの	開票管理者において不受理と決定したもの	計	
89	0	0	0	89

(3) 不在者投票管理者別不在者投票

選挙人の属する市区町村の選管委員長に対してなしたものの	選挙人が所在する地の市区町村の選管委員長に対してなしたものの	船長に対してなしたものの	病院長、老人ホームの長、国立保養所長、身体障害者支援施設又は保護施設の長に対してなしたものの	刑事施設の長、警察留置場の留置業務管理者に対してなしたものの	少年院の長又は婦人補導院の長に対してなしたものの	特定国外派遣組織の長に対してなしたものの	合計
0	6	0	74	0	0	0	80

#### 6 点字投票及び代理投票

点 字 投 票	代 理 投 票
2	35

## 7 投票総数、有効及び無効投票

区 分		票 数	
		久喜市	埼玉県
投 票 総 数		32, 872	1, 443, 734
有 効 投 票 数		32, 415	1, 419, 917
無 効 投 票 数	所定の用紙を用いないもの	0	
	候補者でない者又は候補者となることができない者の氏名を記載したもの	32	
	2人以上の候補者の氏名を記載したもの	0	
	被選挙権のない候補者の氏名を記載したもの	0	
	候補者の氏名のほか、他事を記載したもの	10	
	候補者の氏名を自書しないもの	0	
	候補者の何人を記載したかを確認し難いもの	13	
	白紙投票	268	
	単に雑事を記載したもの	87	
	単に記号、符号を記載したもの	47	
	合 計	457	23, 817
無 効 投 票 率		1. 39%	1. 65%



## V 埼 玉 県 議 会 議 員 一 般 選 挙

## 埼玉県議会議員一般選挙の記録

令和5年4月9日執行 .....	87
------------------	----

令和5年4月9日執行

## 埼玉県議会議員一般選挙

### 1 候補者

東第4区 久喜市 定数2人 候補者3人

届出 番号	届出 の別	ふりがな 候補者氏名	性 別	住 所	生年月日 (年齢)	党 派	職 業	新現 元別
1	本人 届出	ひらさわ けんいちろう 平沢 健一郎	男	埼玉県久喜市菖蒲町菖蒲 150 番地	昭 47. 7. 25 (50 歳)	無 所 属	会 社 役 員	新
2	本人 届出	いしかわ 石川 ただよし	男	埼玉県久喜市久喜東1丁 目8番33号	昭 44. 12. 5 (53 歳)	無 所 属	埼 玉 県 議 会 議 員	現
3	本人 届出	うめざわ よしかず うめざわ 佳一	男	埼玉県久喜市栗橋東2丁 目5番8号	昭 29. 4. 1 (69 歳)	自由民主党	社会福祉法人理事	現

### 2 市町村別候補者得票数

東第4区 久喜市 定数2人 (◎は当選人)

候補者氏名	平沢 健一郎	◎石川 ただよし	◎うめざわ 佳一	得票計
政党名等	無所属 (新)	無所属 (現)	自由民主党 (現)	
久喜市	11, 259	21, 571	13, 018	45, 848
順位	3	1	2	
得票率	24. 56%	47. 05%	28. 39%	100. 00%

### 3 選挙区別、市町村別有権者数、投票者数及び投票率

項 目		選挙当日有権者数 (人)			投票者数 (人)			投票率 (%)		
選挙区	市区町村等	男	女	計	男	女	計	男	女	平均
東第4区	久喜市	62, 648	63, 600	126, 248	23, 407	23, 042	46, 449	37. 36	36. 23	36. 79

#### 4 投票区別、時刻別投票状況

投票区	投票所	選挙当日有権者数（人）			午前 9 時現在			午前 11 時現在		
		男	女	計	男	女	計	男	女	計
1	久喜中央コミュニティセンター大集会室	1,346	1,458	2,804	42	25	67	123	93	216
					3.12	1.71	2.39	9.14	6.38	7.70
2	新二会館	1,606	1,559	3,165	43	33	76	149	119	268
					2.68	2.12	2.40	9.28	7.63	8.47
3	久喜中学校体育館	1,517	1,490	3,007	42	28	70	151	106	257
					2.77	1.88	2.33	9.95	7.11	8.55
4	久喜南中学校体育館	1,330	1,379	2,709	33	20	53	119	100	219
					2.48	1.45	1.96	8.95	7.25	8.08
5	本町小学校体育館	1,795	1,883	3,678	44	27	71	131	124	255
					2.45	1.43	1.93	7.30	6.59	6.93
6	久喜北小学校体育館	1,664	1,637	3,301	52	43	95	163	155	318
					3.13	2.63	2.88	9.80	9.47	9.63
7	和田集会所	869	843	1,712	22	12	34	74	55	129
					2.53	1.42	1.99	8.52	6.52	7.54
8	久喜工業高等学校悠久館	1,494	1,529	3,023	59	38	97	161	120	281
					3.95	2.49	3.21	10.78	7.85	9.30
9	青毛小学校体育館	1,588	1,716	3,304	52	27	79	155	132	287
					3.27	1.57	2.39	9.76	7.69	8.69
10	久喜東中学校体育館	2,165	2,228	4,393	64	31	95	176	139	315
					2.96	1.39	2.16	8.13	6.24	7.17
11	青葉小学校体育館	1,464	1,491	2,955	48	33	81	148	116	264
					3.28	2.21	2.74	10.11	7.78	8.93
12	太田小学校体育館	1,317	1,354	2,671	47	22	69	172	136	308
					3.57	1.62	2.58	13.06	10.04	11.53
13	太田集会所大会議室	2,131	2,073	4,204	87	58	145	231	175	406
					4.08	2.80	3.45	10.84	8.44	9.66
14	久喜東コミュニティセンター集会室	1,516	1,536	3,052	67	51	118	195	146	341
					4.42	3.32	3.87	12.86	9.51	11.17
15	東町集会所	1,892	1,937	3,829	77	53	130	215	173	388
					4.07	2.74	3.40	11.36	8.93	10.13
16	農村センターホール	1,864	2,014	3,878	62	37	99	181	135	316
					3.33	1.84	2.55	9.71	6.70	8.15
17	コア ヴィレッジ体育館	741	726	1,467	25	9	34	81	66	147
					3.37	1.24	2.32	10.93	9.09	10.02
18	清久コミュニティセンター集会室	1,730	1,675	3,405	61	41	102	193	141	334
					3.53	2.45	3.00	11.16	8.42	9.81
19	菖蒲小学校体育館	1,095	1,099	2,194	30	20	50	113	75	188
					2.74	1.82	2.28	10.32	6.82	8.57
20	菖蒲東小学校体育館	1,787	1,745	3,532	46	39	85	149	139	288
					2.57	2.23	2.41	8.34	7.97	8.15



上段 投票者数（人）

下段 投票率（％）

午後１時現在			午後３時現在			午後５時現在			午後７時現在			投票終了時		
男	女	計	男	女	計	男	女	計	男	女	計	男	女	計
178	152	330	245	211	456	298	265	563	347	319	666	357	332	689
13.22	10.43	11.77	18.20	14.47	16.26	22.14	18.18	20.08	25.78	21.88	23.75	26.52	22.77	24.57
220	184	404	281	234	515	334	280	614	384	349	733	399	359	758
13.70	11.80	12.76	17.50	15.01	16.27	20.80	17.96	19.40	23.91	22.39	23.16	24.84	23.03	23.95
223	171	394	304	253	557	366	323	689	417	382	799	468	443	911
14.70	11.48	13.10	20.04	16.98	18.52	24.13	21.68	22.91	27.49	25.64	26.57	30.85	29.73	30.30
189	164	353	243	222	465	291	262	553	332	305	637	341	307	648
14.21	11.89	13.03	18.27	16.10	17.17	21.88	19.00	20.41	24.96	22.12	23.51	25.64	22.26	23.92
216	208	424	293	271	564	360	340	700	415	397	812	433	416	849
12.03	11.05	11.53	16.32	14.39	15.33	20.06	18.06	19.03	23.12	21.08	22.08	24.12	22.09	23.08
241	236	477	331	308	639	395	372	767	466	442	908	486	458	944
14.48	14.42	14.45	19.89	18.81	19.36	23.74	22.72	23.24	28.00	27.00	27.51	29.21	27.98	28.60
105	93	198	135	128	263	165	157	322	188	180	368	193	184	377
12.08	11.03	11.57	15.54	15.18	15.36	18.99	18.62	18.81	21.63	21.35	21.50	22.21	21.83	22.02
221	187	408	289	256	545	344	315	659	381	358	739	395	370	765
14.79	12.23	13.50	19.34	16.74	18.03	23.03	20.60	21.80	25.50	23.41	24.45	26.44	24.20	25.31
228	209	437	298	274	572	348	333	681	408	391	799	415	399	814
14.36	12.18	13.23	18.77	15.97	17.31	21.91	19.41	20.61	25.69	22.79	24.18	26.13	23.25	24.64
267	247	514	354	331	685	428	420	848	496	493	989	522	519	1,041
12.33	11.09	11.70	16.35	14.86	15.59	19.77	18.85	19.30	22.91	22.13	22.51	24.11	23.29	23.70
200	169	369	251	216	467	294	265	559	344	311	655	355	318	673
13.66	11.33	12.49	17.14	14.49	15.80	20.08	17.77	18.92	23.50	20.86	22.17	24.25	21.33	22.77
247	220	467	305	278	583	366	339	705	445	416	861	463	431	894
18.75	16.25	17.48	23.16	20.53	21.83	27.79	25.04	26.39	33.79	30.72	32.24	35.16	31.83	33.47
337	281	618	443	384	827	520	476	996	592	555	1,147	616	579	1,195
15.81	13.56	14.70	20.79	18.52	19.67	24.40	22.96	23.69	27.78	26.77	27.28	28.91	27.93	28.43
283	237	520	364	327	691	449	420	869	520	494	1,014	545	510	1,055
18.67	15.43	17.04	24.01	21.29	22.64	29.62	27.34	28.47	34.30	32.16	33.22	35.95	33.20	34.57
304	269	573	392	354	746	482	448	930	552	519	1,071	576	541	1,117
16.07	13.89	14.96	20.72	18.28	19.48	25.48	23.13	24.29	29.18	26.79	27.97	30.44	27.93	29.17
256	211	467	326	271	597	397	347	744	478	416	894	495	439	934
13.73	10.48	12.04	17.49	13.46	15.39	21.30	17.23	19.19	25.64	20.66	23.05	26.56	21.80	24.08
101	88	189	133	119	252	157	146	303	187	169	356	194	176	370
13.63	12.12	12.88	17.95	16.39	17.18	21.19	20.11	20.65	25.24	23.28	24.27	26.18	24.24	25.22
264	200	464	327	252	579	389	308	697	439	359	798	449	365	814
15.26	11.94	13.63	18.90	15.04	17.00	22.49	18.39	20.47	25.38	21.43	23.44	25.95	21.79	23.91
153	122	275	188	158	346	228	201	429	258	227	485	263	229	492
13.97	11.10	12.53	17.17	14.38	15.77	20.82	18.29	19.55	23.56	20.66	22.11	24.02	20.84	22.42
215	193	408	287	257	544	334	321	655	380	366	746	396	383	779
12.03	11.06	11.55	16.06	14.73	15.40	18.69	18.40	18.54	21.26	20.97	21.12	22.16	21.95	22.06

投票区	投票所	選挙当日有権者数(人)			午前 9 時現在			午前 1 1 時現在		
		男	女	計	男	女	計	男	女	計
21	菖蒲文化会館多目的室	587	593	1,180	25	11	36	76	50	126
					4.26	1.85	3.05	12.95	8.43	10.68
22	菖蒲中学校体育館	1,127	1,108	2,235	39	31	70	122	102	224
					3.46	2.80	3.13	10.83	9.21	10.02
23	三箇小学校体育館	1,103	1,058	2,161	40	27	67	122	101	223
					3.63	2.55	3.10	11.06	9.55	10.32
24	小林小学校体育館	947	942	1,889	37	20	57	107	83	190
					3.91	2.12	3.02	11.30	8.81	10.06
25	栢間小学校体育館	1,360	1,329	2,689	39	31	70	137	131	268
					2.87	2.33	2.60	10.07	9.86	9.97
26	栗橋中央コミュニティセンター体育館	741	807	1,548	53	28	81	127	120	247
					7.15	3.47	5.23	17.14	14.87	15.96
27	栗橋小学校体育館	1,754	1,872	3,626	64	35	99	199	172	371
					3.65	1.87	2.73	11.35	9.19	10.23
28	栗橋いきいき活動センターしずか館 101 会議室	1,245	1,349	2,594	51	31	82	169	150	319
					4.10	2.30	3.16	13.57	11.12	12.30
29	栗橋 B & G 海洋センターミーティングルーム	1,972	1,967	3,939	71	39	110	214	188	402
					3.60	1.98	2.79	10.85	9.56	10.21
30	栗橋西小学校体育館	1,427	1,382	2,809	44	22	66	132	100	232
					3.08	1.59	2.35	9.25	7.24	8.26
31	栗橋南小学校体育館	2,001	1,924	3,925	58	40	98	176	158	334
					2.90	2.08	2.50	8.80	8.21	8.51
32	栗橋コミュニティセンター多目的室	1,974	2,033	4,007	62	51	113	201	168	369
					3.14	2.51	2.82	10.18	8.26	9.21
33	鷺宮体育センター	1,142	1,123	2,265	32	21	53	87	64	151
					2.80	1.87	2.34	7.62	5.70	6.67
34	鷺宮小学校体育館	1,607	1,696	3,303	45	21	66	140	101	241
					2.80	1.24	2.00	8.71	5.96	7.30
35	上内小学校ランチルーム	1,246	1,103	2,349	35	18	53	95	62	157
					2.81	1.63	2.26	7.62	5.62	6.68
36	砂原小学校体育館	1,572	1,617	3,189	37	19	56	110	84	194
					2.35	1.18	1.76	7.00	5.19	6.08
37	鷺宮中央コミュニティセンター創作室	1,875	1,951	3,826	59	33	92	160	120	280
					3.15	1.69	2.40	8.53	6.15	7.32
38	鷺宮中学校体育館	2,739	2,726	5,465	54	34	88	207	162	369
					1.97	1.25	1.61	7.56	5.94	6.75
39	桜田小学校体育館	2,213	2,271	4,484	67	47	114	187	153	340
					3.03	2.07	2.54	8.45	6.74	7.58
40	東鷺宮小学校体育館	3,105	3,377	6,482	90	70	160	329	285	614
					2.90	2.07	2.47	10.60	8.44	9.47
期 日 前 投 票 所										
計		62,648	63,600	126,248	2,005	1,276	3,281	6,177	4,999	11,176
					3.20	2.01	2.60	9.86	7.86	8.85

午後 1 時現在			午後 3 時現在			午後 5 時現在			午後 7 時現在			投票終了時		
男	女	計	男	女	計	男	女	計	男	女	計	男	女	計
98	73	171	125	106	231	146	120	266	165	137	302	168	144	312
16.70	12.31	14.49	21.29	17.88	19.58	24.87	20.24	22.54	28.11	23.10	25.59	28.62	24.28	26.44
177	157	334	214	189	403	258	235	493	292	266	558	301	278	579
15.71	14.17	14.94	18.99	17.06	18.03	22.89	21.21	22.06	25.91	24.01	24.97	26.71	25.09	25.91
163	144	307	208	200	408	241	223	464	277	257	534	285	265	550
14.78	13.61	14.21	18.86	18.90	18.88	21.85	21.08	21.47	25.11	24.29	24.71	25.84	25.05	25.45
143	120	263	188	160	348	224	192	416	279	236	515	290	240	530
15.10	12.74	13.92	19.85	16.99	18.42	23.65	20.38	22.02	29.46	25.05	27.26	30.62	25.48	28.06
190	176	366	236	232	468	294	290	584	370	345	715	386	357	743
13.97	13.24	13.61	17.35	17.46	17.40	21.62	21.82	21.72	27.21	25.96	26.59	28.38	26.86	27.63
173	188	361	205	226	431	239	275	514	286	312	598	296	320	616
23.35	23.30	23.32	27.67	28.00	27.84	32.25	34.08	33.20	38.60	38.66	38.63	39.95	39.65	39.79
287	276	563	383	387	770	448	468	916	502	530	1,032	515	552	1,067
16.36	14.74	15.53	21.84	20.67	21.24	25.54	25.00	25.26	28.62	28.31	28.46	29.36	29.49	29.43
252	230	482	308	290	598	356	356	712	399	418	817	411	431	842
20.24	17.05	18.58	24.74	21.50	23.05	28.59	26.39	27.45	32.05	30.99	31.50	33.01	31.95	32.46
315	279	594	390	356	746	466	437	903	540	507	1,047	557	523	1,080
15.97	14.18	15.08	19.78	18.10	18.94	23.63	22.22	22.92	27.38	25.78	26.58	28.25	26.59	27.42
181	141	322	224	180	404	269	231	500	310	272	582	321	281	602
12.68	10.20	11.46	15.70	13.02	14.38	18.85	16.71	17.80	21.72	19.68	20.72	22.49	20.33	21.43
270	243	513	367	333	700	461	428	889	547	504	1,051	561	514	1,075
13.49	12.63	13.07	18.34	17.31	17.83	23.04	22.25	22.65	27.34	26.20	26.78	28.04	26.72	27.39
296	273	569	395	354	749	487	436	923	573	539	1,112	595	571	1,166
14.99	13.43	14.20	20.01	17.41	18.69	24.67	21.45	23.03	29.03	26.51	27.75	30.14	28.09	29.10
122	90	212	164	119	283	200	151	351	234	179	413	238	186	424
10.68	8.01	9.36	14.36	10.60	12.49	17.51	13.45	15.50	20.49	15.94	18.23	20.84	16.56	18.72
191	158	349	261	220	481	312	258	570	359	308	667	379	322	701
11.89	9.32	10.57	16.24	12.97	14.56	19.42	15.21	17.26	22.34	18.16	20.19	23.58	18.99	21.22
139	100	239	182	132	314	217	158	375	230	170	400	245	176	421
11.16	9.07	10.17	14.61	11.97	13.37	17.42	14.32	15.96	18.46	15.41	17.03	19.66	15.96	17.92
154	125	279	203	171	374	238	209	447	276	241	517	283	248	531
9.80	7.73	8.75	12.91	10.58	11.73	15.14	12.93	14.02	17.56	14.90	16.21	18.00	15.34	16.65
239	189	428	296	259	555	343	312	655	397	356	753	410	368	778
12.75	9.69	11.19	15.79	13.28	14.51	18.29	15.99	17.12	21.17	18.25	19.68	21.87	18.86	20.33
325	262	587	411	348	759	481	429	910	559	505	1,064	584	529	1,113
11.87	9.61	10.74	15.01	12.77	13.89	17.56	15.74	16.65	20.41	18.53	19.47	21.32	19.41	20.37
273	239	512	360	318	678	441	413	854	536	487	1,023	561	505	1,066
12.34	10.52	11.42	16.27	14.00	15.12	19.93	18.19	19.05	24.22	21.44	22.81	25.35	22.24	23.77
491	459	950	638	612	1,250	801	787	1,588	927	904	1,831	966	948	1,914
15.81	13.59	14.66	20.55	18.12	19.28	25.80	23.30	24.50	29.86	26.77	28.25	31.11	28.07	29.53
												6,694	7,526	14,220
7,763	16,690	11,547	10,296	21,843	13,867	12,746	26,613	16,087	14,921	31,008	7,763	23,407	23,042	46,449
12.21	13.22	18.43	16.19	17.30	22.13	20.04	21.08	25.68	23.46	24.56	12.21	37.36	36.23	36.79

## 5 期日前投票

選挙区別	選挙期日前5日現在 (4月4日現在)	選挙期日前2日現在 (4月7日現在)	結 果
久喜市	4,266	10,385	14,220

## 6 不在者投票

### (1) 不在者投票用紙を交付したもの

選挙区別	投票用紙等の請求			交 付			投 票				
	直接	郵送	合計	直接	郵送	合計	投票した もの (A)	投票し なかつ たもの	計	船員で指定市町村から不在者投票用紙の交付を受けて投票したもの(B)	合計 (A)+(B)
久喜市	63	32	95	2	93	95	84	11	95	0	84

### (2) 不在者投票の受理、不受理

選挙区別	投票管理者において 受理と決定し、 かつ拒否の決定を しなかったもの	投票管理者において不受理又は拒否と決定したもの			合計
		開票管理者において 受理と決定したもの	開票管理者において 不受理と決定したもの	計	
久喜市	84	0	0	0	84

### (3) 不在者投票管理者別不在者投票

選挙区別	選挙人の属する市区町村の選管委員長に対してなしたものの	選挙人が所在・居住する地の市区町村の選管委員長に対してなしたものの	船長に対してなしたものの	病院長、老人ホームの長、国立保養所長、身体障害者支援施設又は保護施設の長に対してなしたものの	刑事施設の長、警察留置場の留置業務管理者に対してなしたものの	少年院の長又は婦人補導院の長に対してなしたものの	特定国外派遣組織の長に対してなしたものの	合計
久喜市	4	0	0	71	0	0	0	75

## 7 点字投票及び代理投票

選挙区別	点 字 投 票	代 理 投 票
久喜市	3	56

## 8 投票総数、有効及び無効投票

区 分		票 数
		久喜市
投 票 総 数		46, 449
有 効 投 票 数		45, 848
無 効 投 票 数	所定の用紙を用いないもの	0
	候補者でない者又は候補者となることができない者の氏名を記載したもの	32
	2人以上の候補者の氏名を記載したもの	12
	被選挙権のない候補者の氏名を記載したもの	0
	候補者の氏名のほか、他事を記載したもの	6
	候補者の氏名を自書しないもの	0
	候補者の何人を記載したかを確認し難いもの	0
	白紙投票	394
	単に雑事を記載したもの	96
	単に記号、符号を記載したもの	61
	合 計	601
	無 効 投 票 率	1. 29%



## VI 久喜市長選挙

## 久喜市長選挙の記録

令和4年 4月 17日執行	.....97
---------------	---------



令和4年4月17日執行

## 久喜市長選挙

### 1 候補者

届出 番号	届出 の別	ふりがな 候補者氏名	性 別	住 所	生年月日 (年齢)	党 派	職 業	新現 元別
1	本人 届出	わたなべ 渡辺 まさる	男	埼玉県久喜市本町4丁目10 番8号	昭27.9.19 (69歳)	無 所 属	会 社 役 員	新
2	本人 届出	うめだ しゅういち うめだ 修一	男	埼玉県久喜市中妻257番地	昭49.4.23 (47歳)	無 所 属	市 長	現
3	本人 届出	いのうえ 井上 ただあき	男	埼玉県久喜市久喜東5丁目 14番5号 ハイツイースト B棟101	昭44.11.7 (52歳)	無 所 属	団 体 役 員	新

### 2 得票数及び当選人 (◎は当選人)

候補者氏名	得票数	得票率 (%)	順位
渡 辺 ま さ る	5,618	9.40	3
◎ う め だ 修 一	31,345	52.43	1
井 上 た だ あ き	22,820	38.17	2
有 効 投 票	59,783		
無 効 投 票	1,731		
合 計	61,514		

### 3 投票区別、時刻別投票状況

投票区	投票所	選挙当日有権者数（人）			午前 9 時現在			午前 11 時現在		
		男	女	計	男	女	計	男	女	計
1	中央公民館大集会室	1,352	1,474	2,826	52	22	74	171	133	304
					3.85	1.49	2.62	12.65	9.02	10.76
2	新二会館	1,616	1,564	3,180	57	45	102	191	187	378
					3.53	2.88	3.21	11.82	11.96	11.89
3	久喜中学校体育館	1,528	1,502	3,030	65	43	108	207	190	397
					4.25	2.86	3.56	13.55	12.65	13.10
4	久喜南中学校体育館	1,353	1,393	2,746	54	36	90	163	152	315
					3.99	2.58	3.28	12.05	10.91	11.47
5	本町小学校体育館	1,800	1,861	3,661	81	55	136	228	200	428
					4.50	2.96	3.71	12.67	10.75	11.69
6	久喜北小学校体育館	1,657	1,639	3,296	78	64	142	238	212	450
					4.71	3.90	4.31	14.36	12.93	13.65
7	和田集会所	890	850	1,740	36	25	61	99	95	194
					4.04	2.94	3.51	11.12	11.18	11.15
8	久喜工業高等学校悠久館	1,501	1,525	3,026	75	41	116	200	172	372
					5.00	2.69	3.83	13.32	11.28	12.29
9	青毛小学校体育館	1,593	1,722	3,315	75	54	129	214	210	424
					4.71	3.14	3.89	13.43	12.20	12.79
10	久喜東中学校体育館	2,195	2,223	4,418	74	52	126	245	235	480
					3.37	2.34	2.85	11.16	10.57	10.86
11	青葉小学校体育館	1,493	1,516	3,009	62	41	103	202	177	379
					4.15	2.70	3.42	13.53	11.68	12.60
12	太田小学校体育館	1,307	1,370	2,677	68	49	117	231	199	430
					5.20	3.58	4.37	17.67	14.53	16.06
13	太田集会所大会議室	2,131	2,085	4,216	109	72	181	276	258	534
					5.11	3.45	4.29	12.95	12.37	12.67
14	東公民館集会室	1,502	1,533	3,035	91	76	167	259	262	521
					6.06	4.96	5.50	17.24	17.09	17.17
15	東町集会所	1,900	1,969	3,869	96	70	166	283	265	548
					5.05	3.56	4.29	14.89	13.46	14.16
16	農村センターホール	1,896	2,025	3,921	80	52	132	280	228	508
					4.22	2.57	3.37	14.77	11.26	12.96
17	旧江面第二小学校体育館	745	733	1,478	44	41	85	128	123	251
					5.91	5.59	5.75	17.18	16.78	16.98
18	清久コミュニティセンター集会室	1,725	1,681	3,406	1,725	61	144	245	207	452
					4.81	3.63	4.23	14.20	12.31	13.27
19	菖蒲小学校体育館	1,101	1,100	2,201	30	25	55	107	84	191
					2.72	2.27	2.50	9.72	7.64	8.68
20	菖蒲東小学校体育館	1,806	1,747	3,553	54	45	99	180	166	346
					2.99	2.58	2.79	9.97	9.50	9.74

※第3投票区投票終了時には不在者投票含む。

段 投票者数（人）

下 投票率（%）

午後 1 時現在			午後 3 時現在			午後 5 時現在			午後 7 時現在			投票終了時		
男	女	計	男	女	計	男	女	計	男	女	計	男	女	計
255	210	465	317	270	587	383	338	721	440	405	845	456	417	873
18.86	14.25	16.45	23.45	18.32	20.77	28.33	22.93	25.51	32.54	27.48	29.90	33.73	28.29	30.89
291	289	580	365	369	734	442	451	893	513	512	1,025	524	530	1,054
18.01	18.48	18.24	22.59	23.59	23.08	27.35	28.84	28.08	31.75	32.74	32.23	32.43	33.89	33.14
307	298	605	401	389	790	487	481	968	554	543	1,097	604	587	1,191
20.09	19.84	19.97	26.24	25.90	26.07	31.87	32.02	31.95	36.26	36.15	36.20	39.53	39.08	39.31
262	241	503	340	326	666	386	376	762	448	432	880	460	441	901
19.36	17.30	18.32	25.13	23.40	24.25	28.53	26.99	27.75	33.11	31.01	32.05	34.00	31.66	32.81
331	310	641	419	411	830	489	502	991	576	589	1,165	590	602	1,192
18.39	16.66	17.51	23.28	22.08	22.67	27.17	26.97	27.07	32.00	31.65	31.82	32.78	32.35	32.56
367	357	724	476	460	936	601	563	1,164	684	646	1,330	708	679	1,387
22.15	21.78	21.97	28.73	28.07	28.40	36.27	34.35	35.32	41.28	39.41	40.35	42.73	41.43	42.08
145	146	291	184	178	362	217	217	434	257	264	521	263	274	537
16.29	17.18	16.72	20.67	20.94	20.80	24.38	25.53	24.94	28.88	31.06	29.94	29.55	32.24	30.86
287	280	567	380	375	755	456	460	916	507	517	1,024	520	531	1,051
19.12	18.36	18.74	25.32	24.59	24.95	30.38	30.16	30.27	33.78	33.90	33.84	34.64	34.82	34.73
306	313	619	372	395	767	446	485	931	508	540	1,048	530	557	1,087
19.21	18.18	18.67	23.35	22.94	23.14	28.00	28.16	28.08	31.89	31.36	31.61	33.27	32.35	32.79
385	389	774	518	512	1,030	609	639	1,248	689	733	1,422	714	752	1,466
17.54	17.50	17.52	23.60	23.03	23.31	27.74	28.74	28.25	31.39	32.97	32.19	32.53	33.83	33.18
294	279	573	355	350	705	423	423	846	482	482	964	492	495	987
19.69	18.40	19.04	23.78	23.09	23.43	28.33	27.90	28.12	32.28	31.79	32.04	32.95	32.65	32.80
319	305	624	404	397	801	481	466	947	542	540	1,082	555	552	1,107
24.41	22.26	23.31	30.91	28.98	29.92	36.80	34.01	35.38	41.47	39.42	40.42	42.46	40.29	41.35
425	397	822	529	518	1,047	625	643	1,268	723	746	1,469	753	768	1,521
19.94	19.04	19.50	24.82	24.84	24.83	29.33	30.84	30.08	33.93	35.78	34.84	35.34	36.83	36.08
370	383	753	455	478	933	528	559	1,087	606	634	1,240	630	657	1,287
24.63	24.98	24.81	30.29	31.18	30.74	35.15	36.46	35.82	40.35	41.36	40.86	41.94	42.86	42.41
421	420	841	542	554	1,096	633	641	1,274	734	750	1,484	755	779	1,534
22.16	21.33	21.74	28.53	28.14	28.33	33.32	32.55	32.93	38.63	38.09	38.36	39.74	39.56	39.65
398	349	747	506	459	965	588	557	1,145	674	644	1,318	690	661	1,351
20.99	17.23	19.05	26.69	22.67	24.61	31.01	27.51	29.20	35.55	31.80	33.61	36.39	32.64	34.46
173	173	346	206	201	407	245	247	492	277	278	555	280	285	565
23.22	23.60	23.41	27.65	27.42	27.54	32.89	33.70	33.29	37.18	37.93	37.55	37.58	38.88	38.23
353	311	664	440	405	845	511	482	993	591	556	1,147	602	565	1,167
20.46	18.50	19.50	25.51	24.09	24.81	29.62	28.67	29.15	34.26	33.08	33.68	34.90	33.61	34.26
160	144	304	207	184	391	245	221	466	288	259	547	297	266	563
14.53	13.09	13.81	18.80	16.73	17.76	22.25	20.09	21.17	26.16	23.55	24.85	26.98	24.18	25.58
267	252	519	336	315	651	390	386	776	437	427	864	453	439	892
14.78	14.42	14.61	18.60	18.03	18.32	21.59	22.10	21.84	24.20	24.44	24.32	25.08	25.13	25.11

投票区	投票所	選挙当日有権者数（人）			午前 9 時現在			午前 1 1 時現在		
		男	女	計	男	女	計	男	女	計
21	菖蒲文化会館多目的室	583	590	1,173	24	16	40	70	63	133
					4.12	2.71	3.41	12.01	10.68	11.34
22	菖蒲中学校体育館	1,147	1,122	2,269	51	27	78	140	105	245
					4.45	2.41	3.44	12.21	9.36	10.80
23	三箇小学校体育館	1,141	1,068	2,209	67	36	103	172	125	297
					5.87	3.37	4.66	15.07	11.70	13.44
24	小林小学校体育館	967	960	1,927	56	31	87	137	117	254
					5.79	3.23	4.51	14.17	12.19	13.18
25	栢間小学校体育館	1,390	1,342	2,732	47	43	90	171	162	333
					3.38	3.20	3.29	12.30	12.07	12.19
26	栗橋公民館体育館	757	818	1,575	41	44	85	134	148	282
					5.42	5.38	5.40	17.70	18.09	17.90
27	栗橋小学校体育館	1,764	1,893	3,657	73	58	131	235	235	470
					4.14	3.06	3.58	13.32	12.41	12.85
28	栗橋いきいき活動センター しずか館 101 会議室	1,222	1,313	2,535	49	38	87	174	162	336
					4.01	2.89	3.43	14.24	12.34	13.25
29	栗橋 B & G 海洋センター ミーティングルーム	1,984	1,960	3,944	92	60	152	255	245	500
					4.64	3.06	3.85	12.85	12.50	12.68
30	栗橋西小学校体育館	1,420	1,386	2,806	54	35	89	173	136	309
					3.80	2.53	3.17	12.18	9.81	11.01
31	栗橋南小学校体育館	1,974	1,927	3,901	73	63	136	243	240	483
					3.70	3.27	3.49	12.31	12.45	12.38
32	栗橋コミュニティセンター 多目的室	1,979	2,028	4,007	84	68	152	266	240	506
					4.24	3.35	3.79	13.44	11.83	12.63
33	鷺宮体育センター	1,138	1,107	2,245	51	40	91	158	130	288
					4.48	3.61	4.05	13.88	11.74	12.83
34	鷺宮小学校体育館	1,629	1,710	3,339	57	28	85	204	185	389
					3.50	1.64	2.55	12.52	10.82	11.65
35	上内小学校ランチルーム	1,334	1,180	2,514	55	32	87	157	115	272
					4.12	2.71	3.46	11.77	9.75	10.82
36	砂原小学校多目的室	1,564	1,608	3,172	53	26	79	151	125	276
					3.39	1.62	2.49	9.65	7.77	8.70
37	鷺宮公民館創作室	1,871	1,964	3,835	72	40	112	214	179	393
					3.85	2.04	2.92	11.44	9.11	10.25
38	鷺宮中学校体育館	2,700	2,732	5,432	79	62	141	280	235	515
					2.93	2.27	2.60	10.37	8.60	9.48
39	桜田小学校体育館	2,193	2,226	4,419	78	58	136	272	224	496
					3.56	2.61	3.08	12.40	10.06	11.22
40	東鷺宮小学校体育館	3,113	3,380	6,493	132	90	222	428	352	780
					4.24	2.66	3.42	13.75	10.41	12.01
期 日 前 投 票 所										
計		62,961	63,826	126,787	2,652	1,864	4,516	8,181	7,278	15,459
					4.21	2.92	3.56	12.99	11.40	12.19

午後 1 時現在			午後 3 時現在			午後 5 時現在			午後 7 時現在			投票終了時		
男	女	計	男	女	計	男	女	計	男	女	計	男	女	計
95	98	193	121	132	253	147	160	307	173	180	353	176	184	360
16.30	16.61	16.45	20.75	22.37	21.57	25.21	27.12	26.17	29.67	30.51	30.09	30.19	31.19	30.69
192	148	340	254	223	477	302	265	567	345	306	651	357	318	675
16.74	13.19	14.98	22.14	19.88	21.02	26.33	23.62	24.99	30.08	27.27	28.69	31.12	28.34	29.75
235	200	435	294	257	551	342	309	651	383	348	731	396	356	752
20.60	18.73	19.69	25.77	24.06	24.94	29.97	28.93	29.47	33.57	32.58	33.09	34.71	33.33	34.04
188	165	353	247	218	465	297	259	556	350	308	658	364	318	682
19.44	17.19	18.32	25.54	22.71	24.13	30.71	26.98	28.85	36.19	32.08	34.15	37.64	33.13	35.39
251	253	504	332	346	678	411	423	834	475	481	956	492	499	991
18.06	18.85	18.45	23.88	25.78	24.82	29.57	31.52	30.53	34.17	35.84	34.99	35.40	37.18	36.27
184	218	402	239	272	511	265	308	573	298	344	642	302	346	648
24.31	26.65	25.52	31.57	33.25	32.44	35.01	37.65	36.38	39.37	42.05	40.76	39.89	42.30	41.14
343	357	700	432	454	886	502	545	1,047	559	607	1,166	567	616	1,183
19.44	18.86	19.14	24.49	23.98	24.23	28.46	28.79	28.63	31.69	32.07	31.88	32.14	32.54	32.35
244	238	482	313	308	621	367	382	749	411	436	847	426	450	876
19.97	18.13	19.01	25.61	23.46	24.50	30.03	29.09	29.55	33.63	33.21	33.41	34.86	34.27	34.56
390	375	765	485	477	962	581	578	1,159	665	647	1,312	682	669	1,351
19.66	19.13	19.40	24.45	24.34	24.39	29.28	29.49	29.39	33.52	33.01	33.27	34.38	34.13	34.25
230	180	410	301	256	557	345	297	642	394	349	743	405	361	766
16.20	12.99	14.61	21.20	18.47	19.85	24.30	21.43	22.88	27.75	25.18	26.48	28.52	26.05	27.30
369	360	729	490	483	973	578	577	1,155	658	662	1,320	677	676	1,353
18.69	18.68	18.69	24.82	25.06	24.94	29.28	29.94	29.61	33.33	34.35	33.84	34.30	35.08	34.68
394	395	789	487	504	991	580	620	1,200	676	715	1,391	712	746	1,458
19.91	19.48	19.69	24.61	24.85	24.73	29.31	30.57	29.95	34.16	35.26	34.71	35.98	36.79	36.39
216	183	399	270	247	517	315	293	608	367	338	705	375	344	719
18.98	16.53	17.77	23.73	22.31	23.03	27.68	26.47	27.08	32.25	30.53	31.40	32.95	31.07	32.03
295	274	569	385	367	752	463	436	899	514	492	1,006	527	508	1,035
18.11	16.02	17.04	23.63	21.46	22.52	28.42	25.50	26.92	31.55	28.77	30.13	32.35	29.71	31.00
220	168	388	267	218	485	302	246	548	339	279	618	344	283	627
16.49	14.24	15.43	20.01	18.47	19.29	22.64	20.85	21.80	25.41	23.64	24.58	25.79	23.98	24.94
229	190	419	284	256	540	334	313	647	390	358	748	401	367	768
14.64	11.82	13.21	18.16	15.92	17.02	21.36	19.47	20.40	24.94	22.26	23.58	25.64	22.82	24.21
295	264	559	379	363	742	464	470	934	520	527	1,047	533	542	1,075
15.77	13.44	14.58	20.26	18.48	19.35	24.80	23.93	24.35	27.79	26.83	27.30	28.49	27.60	28.03
419	367	786	553	491	1,044	665	628	1,293	772	744	1,516	805	777	1,582
15.52	13.43	14.47	20.48	17.97	19.22	24.63	22.99	23.80	28.59	27.23	27.91	29.81	28.44	29.12
410	348	758	534	486	1,020	652	607	1,259	763	723	1,486	789	744	1,533
18.70	15.63	17.15	24.35	21.83	23.08	29.73	27.27	28.49	34.79	32.48	33.63	35.98	33.42	34.69
661	626	1,287	863	861	1,724	1,077	1,095	2,172	1,229	1,262	2,491	1,263	1,305	2,568
21.23	18.52	19.82	27.72	25.47	26.55	34.60	32.40	33.45	39.48	37.34	38.36	40.57	38.61	39.55
												8,414	10,385	18,799
11,976	11,253	23,229	15,282	14,765	30,047	18,174	17,948	36,122	20,811	20,603	41,414	29,883	31,631	61,514
19.02	17.63	18.32	24.27	23.13	23.70	28.87	28.12	28.49	33.05	32.28	32.66	47.46	49.56	48.52

#### 4 期日前投票

選挙期日前3日現在 (4月14日現在)	結 果
9,407	18,799

#### 5 不在者投票

##### (1) 不在者投票用紙を交付したもの

投票用紙等の請求			交 付			投 票				
直接	郵送	合計	直接	郵送	合計	投票した もの (A)	投票し なかつ たもの	計	船員で指定市町村から不在者投票 用紙の交付を受けて投票したもの (B)	合計 (A)+(B)
54	72	126	48	77	125	72	53	125	0	72

##### (2) 不在者投票の受理、不受理

投票管理者において受理と決定し、 かつ拒否の決定をしなかったもの	投票管理者において不受理又は拒否と決定したもの			合計
	開票管理者において 受理と決定したもの	開票管理者において 不受理と決定したもの	計	
72	0	0	0	72

##### (3) 不在者投票管理者別不在者投票

選挙人の属する 市区町村の 選管委員長に 対してなもの	選挙人が所在 する地の市区 町村の選管委 員長に対して なもの	船長に 対して なもの	病院長、老人ホームの 長、国立保養所長、身 体障害者支援施設又は 保護施設の長に対して なもの	刑事施設の 長、警察留置 場の留置業務 管理者に對し てなもの	少年院の長又 は婦人補導院 の長に対して なもの	特定国外派 遣組織の長 に対してな したもの	合計
2	11	0	42	0	0	0	55

#### 6 点字投票及び代理投票

点 字 投 票	代 理 投 票
2	82

## 7 投票総数、有効及び無効投票

区 分		票 数
投 票 総 数		61,514
有 効 投 票 数		59,783
無 効 投 票 数	所定の用紙を用いないもの	0
	候補者でない者又は候補者となることができない者の氏名を記載したもの	203
	2人以上の候補者の氏名を記載したもの	12
	被選挙権のない候補者の氏名を記載したもの	0
	候補者の氏名のほか、他事を記載したもの	1
	候補者の氏名を自書しないもの	0
	候補者の何人を記載したかを確認し難いもの	3
	白紙投票	1,090
	単に雑事を記載したもの	214
	単に記号、符号を記載したもの	208
	合 計	1,731
	無 効 投 票 率	2.81%





## VII 久喜市議会議員一般選挙

## 久喜市議会議員一般選挙の記録

令和4年4月17日執行	.....107
-------------	----------

令和4年4月17日執行

## 久喜市議会議員一般選挙

### 1 候補者 定数27人 候補者31人

届出 番号	届出 の別	ふりがな 候補者氏名	性 別	住 所	生年月日 (年齢)	党 派	職 業	新現 元別
1	本人 届出	さいとう ひろこ さいとう 広子	女	埼玉県久喜市野久喜 373 番地 3	昭 36. 12. 9 (60 歳)	公明党	団体職員	現
2	本人 届出	きし のぶとも きし 信智	男	埼玉県久喜市久喜北 2 丁目 31 番 2- 317 号	昭 61. 10. 27 (35 歳)	無所属	市議会議員	現
3	本人 届出	おおはし きよみ 大橋 きよみ	女	埼玉県久喜市久喜北 2 丁目 3 番 34 号	昭 39. 3. 27 (58 歳)	公明党	市議会議員	現
4	本人 届出	な ら まさひろ 奈良 まさひろ	男	埼玉県久喜市伊坂南 1 丁目 9 番地 14	昭 52. 7. 6 (44 歳)	無所属	自営業	新
5	本人 届出	かみじょう 上 条 あきひろ	男	埼玉県久喜市葛梅 2 丁目 3 番地 14	昭 43. 2. 19 (54 歳)	無所属	会社役員	現
6	本人 届出	へいま ますみ へいま 益美	男	埼玉県久喜市本町 8 丁目 4 番 1 号	昭 29. 5. 1 (67 歳)	日本共産党	市議会議員	現
7	本人 届出	そのべ しげお そのべ しげお	男	埼玉県久喜市樋ノ口 797 番地 5	昭 35. 11. 5 (61 歳)	自由民主党	団体役員	現
8	本人 届出	かきぬま 柿 沼 しげお	男	埼玉県久喜市伊坂南 1 丁目 5 番地 1	昭 21. 8. 22 (75 歳)	無所属	農業	現
9	本人 届出	おおたに こ 大 谷 かず子	女	埼玉県久喜市桜田 1 丁目 4 番 1- 320	昭 41. 9. 23 (55 歳)	無所属	主婦	元
10	本人 届出	やまだ まさよし 山田 まさよし	男	埼玉県久喜市栗橋 289 番地 6	昭 37. 12. 27 (59 歳)	公明党	無職	新
11	本人 届出	すぎの 杉野 おさむ	男	埼玉県久喜市桜田 3 丁目 7 番 1-504	昭 27. 2. 13 (70 歳)	日本共産党	市議会議員	現
12	本人 届出	さいとう つねあき さいとう 常明	男	埼玉県久喜市菖蒲町三箇 1416 番地 の 2	昭 38. 9. 10 (58 歳)	無所属	会社役員	新
13	本人 届出	えのもと 榎本 ひであき	男	埼玉県久喜市菖蒲町三箇 856 番地	昭 37. 10. 12 (59 歳)	無所属	会社役員	新
14	本人 届出	わたなべ 渡 辺 まさよ	女	埼玉県久喜市所久喜 705 番地 3	昭 36. 10. 30 (60 歳)	日本共産党	市議会議員	現

15	本人 届出	たんの 丹野 くにお	男	埼玉県久喜市西大輪5丁目10番地 24	昭51.1.27 (46歳)	公明党	政党役員	現
16	本人 届出	こばやし たもつ 小林 保	男	埼玉県久喜市吉羽2167番地	昭53.8.23 (43歳)	無所属	無職	新
17	本人 届出	ひろぶみ せた 博文	男	埼玉県久喜市菖蒲町菖蒲165番地2	昭39.8.9 (57歳)	無所属	会社員	新
18	本人 届出	かめだ 亀田 つよし	男	埼玉県久喜市本町8丁目5番68-33 号	昭62.11.14 (34歳)	無所属	自営業	新
19	本人 届出	かわべ 川辺 よしのぶ	男	埼玉県久喜市本町3丁目15番5号 グリーンヌメゾンA棟203	昭38.12.28 (58歳)	無所属	会社員	現
20	本人 届出	おかざき 岡崎 かつみ	男	埼玉県久喜市吉羽2丁目16番地24	昭34.8.17 (62歳)	公明党	政党役員	現
21	本人 届出	けいこ もりなが 圭子	女	埼玉県久喜市菖蒲町下栢間2448番 地	昭22.7.25 (74歳)	無所属	市議会議員	現
22	本人 届出	はるやま 春山 ちあき	女	埼玉県久喜市所久喜230番地1	昭38.1.9 (59歳)	無所属	市議会議員	現
23	本人 届出	たむら えいこ 田村 栄子	女	埼玉県久喜市南栗橋5丁目11番地 7	昭19.2.25 (78歳)	無所属	市議会議員	現
24	本人 届出	なりた こ 成田 ルミ子	女	埼玉県久喜市久喜東3丁目37番27 号	昭41.9.2 (55歳)	自由民主党	市議会議員	現
25	本人 届出	かずお いのまた 和雄	男	埼玉県久喜市青毛1丁目4番地10	昭26.3.12 (71歳)	無所属	市議会議員	現
26	本人 届出	いしだ 石田 としはる	男	埼玉県久喜市栗橋東5丁目7番21 号	昭23.3.5 (74歳)	日本共産党	政党役員	現
27	本人 届出	せがわ たいすけ	男	埼玉県久喜市南栗橋1丁目9番地 13	昭48.12.3 (48歳)	無所属	会社経営	新
28	本人 届出	みやざき 宮崎 あき	女	埼玉県久喜市久喜東5丁目33番9 号	昭53.10.30 (43歳)	無所属	市都市計画 審議会委員	新
29	本人 届出	かわうち 川内 コウキ	男	埼玉県久喜市桜田1丁目5番1-901	平4.9.8 (29歳)	無所属	会社役員	現
30	本人 届出	ともひろ ひぐち 智洋	男	埼玉県久喜市北青柳817番地1	昭53.12.2 (43歳)	無所属	無職	新
31	本人 届出	あらい 新井 けん	男	埼玉県久喜市上川崎315番地4	昭53.11.16 (43歳)	無所属	市議会議員	現

## 2 候補者別得票数（得票順）（◎は当選人）

候補者氏名	得票数	得票率 (%)	候補者氏名	得票数	得票率 (%)
◎ き し 信 智	9,580	15.82	◎ 大 橋 き よ み	1,641	2.71
◎ 川 内 コ ウ キ	4,015	6.63	◎ せがわたいすけ	1,630	2.69
◎ 宮 崎 あ き	2,889	4.77	◎ 渡 辺 ま さ よ	1,567	2.59
◎ 成 田 ル ミ 子	2,484	4.10	◎ 上 条 あ き ひ ろ	1,473	2.43
◎ 新 井 け ん	2,309	3.81	◎ もりなが圭子	1,443	2.38
◎ いのまた和雄	2,266	3.74	◎ 田 村 栄 子	1,420	2.34
◎ 丹 野 く に お	1,856	3.06	◎ 柿 沼 し げ お	1,382	2.28
◎ 春 山 ち あ き	1,839	3.04	◎ 川 辺 よ し の ぶ	1,351	2.23
◎ せ た 博 文	1,816	3.00	◎ 杉 野 お さ む	1,308	2.16
◎ ひ ぐ ち 智 洋	1,815	3.00	◎ 大 谷 か ず 子	1,296	2.14
◎ 奈良まさひろ	1,784	2.95	◎ 榎 本 ひ で あ き	1,082	1.79
◎ 石田としはる	1,754	2.90	さ い と う 常 明	1,060.990	1.75
◎ そのべしげお	1,730	2.86	へ い ま 益 美	1,048	1.73
◎ さいとう広子	1,703.009	2.81	小 林 保	973	1.61
◎ 岡 崎 か つ み	1,690	2.79	亀 田 つ よ し	700	1.16
◎ 山田まさよし	1,660	2.74	候補者得票数の合計	60,564.999	
			あん分の結果候補者の 得票に属しない計算上の 切り捨てられた有効票	0.001	
			いずれの候補者にも 属しない票数	0	
			有効投票	60,565	
			無効投票	951	
			投票総数	61,516	

### 3 党派別得票数

党 派	得票数	得票率 (%)	候補者数	当選人数
公 明 党	8,550,009	14.12	5	5
日 本 共 産 党	5,677	9.37	4	3
自 由 民 主 党	4,214	6.96	2	2
無 所 属	42,123,990	69.55	20	18
合 計	60,564,999		31	27

### 4 職業別当選人数

久喜市議会議員	教 育 家	宗 教 家	商 業	鉱 工 業	農 林 業	水 産 業	弁 護 士 (弁理士を含む)	会 計 士 (税理士を含む)	医 師 (歯科医を含む)	薬 剤 師	著 述 業	出 版 業	記 者	会 社 員 (重役を含む)	政 党 役 員	団 体 役 員	そ の 他 の 職 業	無 職	合 計
10	0	0	2	0	1	0	0	0	0	0	0	0	0	5	3	2	2	2	27

### 5 年齢別当選人数

25歳以上 30歳未満	30歳以上 35歳未満	35歳以上 40歳未満	40歳以上 45歳未満	45歳以上 50歳未満	50歳以上 55歳未満	55歳以上 60歳未満	60歳以上 65歳未満	65歳以上 70歳未満	70歳以上	合計
1	0	1	4	2	1	8	4	0	6	27



## 6 投票区別、時刻別投票状況

投票区	投票所	選挙当日有権者数（人）			午前9時現在			午前11時現在		
		男	女	計	男	女	計	男	女	計
1	中央公民館大集会室	1,352	1,474	2,826	52	22	74	171	133	304
					3.85	1.49	2.62	12.65	9.02	10.76
2	新二会館	1,616	1,564	3,180	57	45	102	191	187	378
					3.53	2.88	3.21	11.82	11.96	11.89
3	久喜中学校体育館	1,528	1,502	3,030	65	43	108	207	190	397
					4.25	2.86	3.56	13.55	12.65	13.10
4	久喜南中学校体育館	1,353	1,393	2,746	54	36	90	163	152	315
					3.99	2.58	3.28	12.05	10.91	11.47
5	本町小学校体育館	1,800	1,861	3,661	81	55	136	228	200	428
					4.50	2.96	3.71	12.67	10.75	11.69
6	久喜北小学校体育館	1,657	1,639	3,296	78	64	142	238	212	450
					4.71	3.90	4.31	14.36	12.93	13.65
7	和田集会所	890	850	1,740	36	25	61	99	95	194
					4.04	2.94	3.51	11.12	11.18	11.15
8	久喜工業高等学校悠久館	1,501	1,525	3,026	75	41	116	200	172	372
					5.00	2.69	3.83	13.32	11.28	12.29
9	青毛小学校体育館	1,593	1,722	3,315	75	54	129	214	210	424
					4.71	3.14	3.89	13.43	12.20	12.79
10	久喜東中学校体育館	2,195	2,223	4,418	74	52	126	245	235	480
					3.37	2.34	2.85	11.16	10.57	10.86
11	青葉小学校体育館	1,493	1,516	3,009	62	41	103	202	177	379
					4.15	2.70	3.42	13.53	11.68	12.60
12	太田小学校体育館	1,307	1,370	2,677	68	49	117	231	199	430
					5.20	3.58	4.37	17.67	14.53	16.06
13	太田集会所大会議室	2,131	2,085	4,216	109	72	181	276	258	534
					5.11	3.45	4.29	12.95	12.37	12.67
14	東公民館集会室	1,502	1,533	3,035	91	76	167	259	262	521
					6.06	4.96	5.50	17.24	17.09	17.17
15	東町集会所	1,900	1,969	3,869	96	70	166	283	265	548
					5.05	3.56	4.29	14.89	13.46	14.16
16	農村センターホール	1,896	2,025	3,921	80	52	132	280	228	508
					4.22	2.57	3.37	14.77	11.26	12.96
17	旧江面第二小学校体育館	745	733	1,478	44	41	85	128	123	251
					5.91	5.59	5.75	17.18	16.78	16.98
18	清久コミュニティセンター集会室	1,725	1,681	3,406	83	61	144	245	207	452
					4.81	3.63	4.23	14.20	12.31	13.27
19	菖蒲小学校体育館	1,101	1,100	2,201	30	25	55	107	84	191
					2.72	2.27	2.50	9.72	7.64	8.68
20	菖蒲東小学校体育館	1,806	1,747	3,553	54	45	99	180	166	346
					2.99	2.58	2.79	9.97	9.50	9.74

※第3投票区投票終了時には不在者投票含む。



上段 投票者数（人）

下段 投票率（％）

午後１時現在			午後３時現在			午後５時現在			午後７時現在			投票終了時		
男	女	計	男	女	計	男	女	計	男	女	計	男	女	計
255	210	465	317	270	587	383	338	721	440	405	845	456	417	873
18.86	14.25	16.45	23.45	18.32	20.77	28.33	22.93	25.51	32.54	27.48	29.90	33.73	28.29	30.89
291	289	580	365	369	734	442	451	893	513	512	1,025	524	530	1,054
18.01	18.48	18.24	22.59	23.59	23.08	27.35	28.84	28.08	31.75	32.74	32.23	32.43	33.89	33.14
307	298	605	401	389	790	487	481	968	554	543	1,097	603	588	1,191
20.09	19.84	19.97	26.24	25.90	26.07	31.87	32.02	31.95	36.26	36.15	36.20	39.46	39.15	39.31
262	241	503	340	326	666	386	376	762	448	432	880	460	441	901
19.36	17.30	18.32	25.13	23.40	24.25	28.53	26.99	27.75	33.11	31.01	32.05	34.00	31.66	32.81
331	310	641	419	411	830	489	502	991	576	589	1,165	590	602	1,192
18.39	16.66	17.51	23.28	22.08	22.67	27.17	26.97	27.07	32.00	31.65	31.82	32.78	32.35	32.56
367	357	724	476	460	936	601	563	1,164	684	646	1,330	708	679	1,387
22.15	21.78	21.97	28.73	28.07	28.40	36.27	34.35	35.32	41.28	39.41	40.35	42.73	41.43	42.08
145	146	291	184	178	362	217	217	434	257	264	521	263	274	537
16.29	17.18	16.72	20.67	20.94	20.80	24.38	25.53	24.94	28.88	31.06	29.94	29.55	32.24	30.86
287	280	567	380	375	755	456	460	916	507	517	1,024	520	531	1,051
19.12	18.36	18.74	25.32	24.59	24.95	30.38	30.16	30.27	33.78	33.90	33.84	34.64	34.82	34.73
306	313	619	372	395	767	446	485	931	508	540	1,048	530	557	1,087
19.21	18.18	18.67	23.35	22.94	23.14	28.00	28.16	28.08	31.89	31.36	31.61	33.27	32.35	32.79
385	389	774	518	512	1,030	609	639	1,248	689	733	1,422	714	752	1,466
17.54	17.50	17.52	23.60	23.03	23.31	27.74	28.74	28.25	31.39	32.97	32.19	32.53	33.83	33.18
294	279	573	355	350	705	423	423	846	482	482	964	492	495	987
19.69	18.40	19.04	23.78	23.09	23.43	28.33	27.90	28.12	32.28	31.79	32.04	32.95	32.65	32.80
319	305	624	404	397	801	481	466	947	542	540	1,082	555	552	1,107
24.41	22.26	23.31	30.91	28.98	29.92	36.80	34.01	35.38	41.47	39.42	40.42	42.46	40.29	41.35
425	397	822	529	518	1,047	625	643	1,268	723	746	1,469	752	768	1,520
19.94	19.04	19.50	24.82	24.84	24.83	29.33	30.84	30.08	33.93	35.78	34.84	35.29	36.83	36.05
370	383	753	455	478	933	528	559	1,087	606	634	1,240	630	657	1,287
24.63	24.98	24.81	30.29	31.18	30.74	35.15	36.46	35.82	40.35	41.36	40.86	41.94	42.86	42.41
421	420	841	542	554	1,096	633	641	1,274	734	750	1,484	755	779	1,534
22.16	21.33	21.74	28.53	28.14	28.33	33.32	32.55	32.93	38.63	38.09	38.36	39.74	39.56	39.65
398	349	747	506	459	965	588	557	1,145	674	644	1,318	690	661	1,351
20.99	17.23	19.05	26.69	22.67	24.61	31.01	27.51	29.20	35.55	31.80	33.61	36.39	32.64	34.46
173	173	346	206	201	407	245	247	492	277	278	555	280	285	565
23.22	23.60	23.41	27.65	27.42	27.54	32.89	33.70	33.29	37.18	37.93	37.55	37.58	38.88	38.23
353	311	664	440	405	845	511	482	993	591	556	1,147	602	565	1,167
20.46	18.50	19.50	25.51	24.09	24.81	29.62	28.67	29.15	34.26	33.08	33.68	34.90	33.61	34.26
160	144	304	207	184	391	245	221	466	288	259	547	297	266	563
14.53	13.09	13.81	18.80	16.73	17.76	22.25	20.09	21.17	26.16	23.55	24.85	26.98	24.18	25.58
267	252	519	336	315	651	390	386	776	437	427	864	453	439	892
14.78	14.42	14.61	18.60	18.03	18.32	21.59	22.10	21.84	24.20	24.44	24.32	25.08	25.13	25.11

投票区	投票所	選挙当日有権者数(人)			午前 9 時現在			午前 1 1 時現在		
		男	女	計	男	女	計	男	女	計
21	菖蒲文化会館多目的室	583	590	1, 173	24	16	40	70	63	133
					4. 12	2. 71	3. 41	12. 01	10. 68	11. 34
22	菖蒲中学校体育館	1, 147	1, 122	2, 269	51	27	78	140	105	245
					4. 45	2. 41	3. 44	12. 21	9. 36	10. 80
23	三箇小学校体育館	1, 141	1, 068	2, 209	67	36	103	172	125	297
					5. 87	3. 37	4. 66	15. 07	11. 70	13. 44
24	小林小学校体育館	967	960	1, 927	56	31	87	137	117	254
					5. 79	3. 23	4. 51	14. 17	12. 19	13. 18
25	栢間小学校体育館	1, 390	1, 342	2, 732	47	43	90	171	162	333
					3. 38	3. 20	3. 29	12. 30	12. 07	12. 19
26	栗橋公民館体育館	757	818	1, 575	41	44	85	134	148	282
					5. 42	5. 38	5. 40	17. 70	18. 09	17. 90
27	栗橋小学校体育館	1, 764	1, 893	3, 657	73	58	131	235	235	470
					4. 14	3. 06	3. 58	13. 32	12. 41	12. 85
28	栗橋いきいき活動センター しずか館 101 会議室	1, 222	1, 313	2, 535	49	38	87	174	162	336
					4. 01	2. 89	3. 43	14. 24	12. 34	13. 25
29	栗橋 B & G 海洋センター ミーティングルーム	1, 984	1, 960	3, 944	92	60	152	255	245	500
					4. 64	3. 06	3. 85	12. 85	12. 50	12. 68
30	栗橋西小学校体育館	1, 420	1, 386	2, 806	54	35	89	173	136	309
					3. 80	2. 53	3. 17	12. 18	9. 81	11. 01
31	栗橋南小学校体育館	1, 974	1, 927	3, 901	73	63	136	243	240	483
					3. 70	3. 27	3. 49	12. 31	12. 45	12. 38
32	栗橋コミュニティセンター 多目的室	1, 979	2, 028	4, 007	84	68	152	266	240	506
					4. 24	3. 35	3. 79	13. 44	11. 83	12. 63
33	鷺宮体育センター	1, 138	1, 107	2, 245	51	40	91	158	130	288
					4. 48	3. 61	4. 05	13. 88	11. 74	12. 83
34	鷺宮小学校体育館	1, 629	1, 710	3, 339	57	28	85	204	185	389
					3. 50	1. 64	2. 55	12. 52	10. 82	11. 65
35	上内小学校ランチルーム	1, 334	1, 180	2, 514	55	32	87	157	115	272
					4. 12	2. 71	3. 46	11. 77	9. 75	10. 82
36	砂原小学校多目的室	1, 564	1, 608	3, 172	53	26	79	151	125	276
					3. 39	1. 62	2. 49	9. 65	7. 77	8. 70
37	鷺宮公民館創作室	1, 871	1, 964	3, 835	72	40	112	214	179	393
					3. 85	2. 04	2. 92	11. 44	9. 11	10. 25
38	鷺宮中学校体育館	2, 700	2, 732	5, 432	79	62	141	280	235	515
					2. 93	2. 27	2. 60	10. 37	8. 60	9. 48
39	桜田小学校体育館	2, 193	2, 226	4, 419	78	58	136	272	224	496
					3. 56	2. 61	3. 08	12. 40	10. 06	11. 22
40	東鷺宮小学校体育館	3, 113	3, 380	6, 493	132	90	222	428	352	780
					4. 24	2. 66	3. 42	13. 75	10. 41	12. 01
期 日 前 投 票 所										
計		62, 961	63, 826	126, 787	2, 652	1, 864	4, 516	8, 181	7, 278	15, 459
					4. 21	2. 92	3. 56	12. 99	11. 40	12. 19

午後 1 時現在			午後 3 時現在			午後 5 時現在			午後 7 時現在			投票終了時		
男	女	計	男	女	計	男	女	計	男	女	計	男	女	計
95	98	193	121	132	253	147	160	307	173	180	353	176	184	360
16.30	16.61	16.45	20.75	22.37	21.57	25.21	27.12	26.17	29.67	30.51	30.09	30.19	31.19	30.69
192	148	340	254	223	477	302	265	567	345	306	651	357	318	675
16.74	13.19	14.98	22.14	19.88	21.02	26.33	23.62	24.99	30.08	27.27	28.69	31.12	28.34	29.75
235	200	435	294	257	551	342	309	651	383	348	731	396	356	752
20.60	18.73	19.69	25.77	24.06	24.94	29.97	28.93	29.47	33.57	32.58	33.09	34.71	33.33	34.04
188	165	353	247	218	465	297	259	556	350	308	658	364	318	682
19.44	17.19	18.32	25.54	22.71	24.13	30.71	26.98	28.85	36.19	32.08	34.15	37.64	33.13	35.39
251	253	504	332	346	678	411	423	834	475	481	956	492	499	991
18.06	18.85	18.45	23.88	25.78	24.82	29.57	31.52	30.53	34.17	35.84	34.99	35.40	37.18	36.27
184	218	402	239	272	511	265	308	573	298	344	642	302	346	648
24.31	26.65	25.52	31.57	33.25	32.44	35.01	37.65	36.38	39.37	42.05	40.76	39.89	42.30	41.14
343	357	700	432	454	886	502	545	1,047	559	607	1,166	567	616	1,183
19.44	18.86	19.14	24.49	23.98	24.23	28.46	28.79	28.63	31.69	32.07	31.88	32.14	32.54	32.35
244	238	482	313	308	621	367	382	749	411	436	847	427	450	877
19.97	18.13	19.01	25.61	23.46	24.50	30.03	29.09	29.55	33.63	33.21	33.41	34.94	34.27	34.60
390	375	765	485	477	962	581	578	1,159	665	647	1,312	682	669	1,351
19.66	19.13	19.40	24.45	24.34	24.39	29.28	29.49	29.39	33.52	33.01	33.27	34.38	34.13	34.25
230	180	410	301	256	557	345	297	642	394	349	743	405	361	766
16.20	12.99	14.61	21.20	18.47	19.85	24.30	21.43	22.88	27.75	25.18	26.48	28.52	26.05	27.30
369	360	729	490	483	973	578	577	1,155	658	662	1,320	677	676	1,353
18.69	18.68	18.69	24.82	25.06	24.94	29.28	29.94	29.61	33.33	34.35	33.84	34.30	35.08	34.68
394	395	789	487	504	991	580	620	1,200	676	715	1,391	712	746	1,458
19.91	19.48	19.69	24.61	24.85	24.73	29.31	30.57	29.95	34.16	35.26	34.71	35.98	36.79	36.39
216	183	399	270	247	517	315	293	608	367	338	705	375	344	719
18.98	16.53	17.77	23.73	22.31	23.03	27.68	26.47	27.08	32.25	30.53	31.40	32.95	31.07	32.03
295	274	569	385	367	752	463	436	899	514	492	1,006	527	508	1,035
18.11	16.02	17.04	23.63	21.46	22.52	28.42	25.50	26.92	31.55	28.77	30.13	32.35	29.71	31.00
220	168	388	267	218	485	302	246	548	339	279	618	344	283	627
16.49	14.24	15.43	20.01	18.47	19.29	22.64	20.85	21.80	25.41	23.64	24.58	25.79	23.98	24.94
229	190	419	284	256	540	334	313	647	390	358	748	401	367	768
14.64	11.82	13.21	18.16	15.92	17.02	21.36	19.47	20.40	24.94	22.26	23.58	25.64	22.82	24.21
295	264	559	379	363	742	464	470	934	520	527	1,047	533	542	1,075
15.77	13.44	14.58	20.26	18.48	19.35	24.80	23.93	24.35	27.79	26.83	27.30	28.49	27.60	28.03
419	367	786	553	491	1,044	665	628	1,293	772	744	1,516	805	777	1,582
15.52	13.43	14.47	20.48	17.97	19.22	24.63	22.99	23.80	28.59	27.23	27.91	29.81	28.44	29.12
410	348	758	534	486	1,020	652	607	1,259	763	723	1,486	789	744	1,533
18.70	15.63	17.15	24.35	21.83	23.08	29.73	27.27	28.49	34.79	32.48	33.63	35.98	33.42	34.69
661	626	1,287	863	861	1,724	1,077	1,095	2,172	1,229	1,262	2,491	1,263	1,305	2,568
21.23	18.52	19.82	27.72	25.47	26.55	34.60	32.40	33.45	39.48	37.34	38.36	40.57	38.61	39.55
												8,414	10,387	18,801
11,976	11,253	23,229	15,282	14,765	30,047	18,174	17,948	36,122	20,811	20,603	41,414	29,882	31,634	61,516
19.02	17.63	18.32	24.27	23.13	23.70	28.87	28.12	28.49	33.05	32.28	32.66	47.46	49.56	48.52

## 7 期日前投票

選挙期日前3日現在 (4月14日現在)	結 果
9,408	18,801

## 8 不在者投票

### (1) 不在者投票用紙を交付したもの

投票用紙等の請求			交 付			投 票				
直接	郵送	合計	直接	郵送	合計	投票したものの (A)	投票しなかったものの	計	船員で指定市町村から不在者投票用紙の交付を受けて投票したものの (B)	合計 (A)+(B)
54	72	126	48	77	125	72	53	125	0	72

### (2) 不在者投票の受理、不受理

投票管理者において受理と決定し、かつ拒否の決定をしなかったもの	投票管理者において不受理又は拒否と決定したもの			合計
	開票管理者において受理と決定したもの	開票管理者において不受理と決定したもの	計	
72	0	0	0	72

### (3) 不在者投票管理者別不在者投票

選挙人の属する市区町村の選管委員長に対してなしたものの	選挙人が所在する地の市区町村の選管委員長に対してなしたものの	船長に対してなしたものの	病院長、老人ホームの長、国立保養所長、身体障害者支援施設又は保護施設の長に対してなしたものの	刑事施設の長、警察留置場の留置業務管理者に対してなしたものの	少年院の長又は婦人補導院の長に対してなしたものの	特定国外派遣組織の長に対してなしたものの	合計
2	11	0	42	0	0	0	55

## 9 点字投票及び代理投票

点 字 投 票	代 理 投 票
2	86

## 10 投票総数、有効及び無効投票

区 分		票 数
		久喜市
投 票 総 数		61,516
有 効 投 票 数		60,565
無 効 投 票 数	所定の用紙を用いないもの	0
	候補者でない者又は候補者となることができない者の氏名を記載したもの	75
	2人以上の候補者の氏名を記載したもの	1
	被選挙権のない候補者の氏名を記載したもの	0
	候補者の氏名のほか、他事を記載したもの	10
	候補者の氏名を自書しないもの	0
	候補者の何人を記載したかを確認し難いもの	30
	白紙投票	593
	単に雑事を記載したもの	131
	単に記号、符号を記載したもの	111
	合 計	951
	無 効 投 票 率	1.55%



## VIII 参 考 資 料

選挙人名簿登録者数の推移	121
投票区域一覧表	122
各種選挙投票状況	124
各種選挙投票率	125
選挙管理委員会委員の記録	131
選挙公報	132



## 選挙人名簿登録者数の推移

年		定 時 登 録 者 数 (人)		
		男	女	計
令 3	6 月	64, 145	64, 812	128, 957
	9 月	64, 069	64, 776	128, 845
	12 月	64, 030	64, 748	128, 778
令 4	3 月	63, 898	64, 685	128, 583
	6 月	63, 821	64, 619	128, 440
	9 月	63, 789	64, 567	128, 356
	12 月	63, 751	64, 432	128, 183
令 5	3 月	63, 611	64, 382	127, 993
	6 月	63, 497	64, 396	127, 893
	9 月	63, 374	64, 379	127, 753
	12 月	63, 373	64, 400	127, 773
令 6	3 月	63, 315	64, 349	127, 664
	6 月	63, 362	64, 329	127, 691
	9 月	63, 403	64, 376	127, 779
	12 月	63, 407	64, 329	127, 736

毎年4回（3、6、9、12月）の登録月登録日現在

投票区域一覧表  
(令和４年３月１８日告示)

投 票 区	投 票 区 域
第１投票区	久喜中央１・２・３・４丁目
第２投票区	南１・２・３・４・５丁目
第３投票区	本町２・３・４・５丁目
第４投票区	上町 上早見 江面 22 番地から 1172 番地まで
第５投票区	本町１・６・７・８丁目 久喜新及び久喜本
第６投票区	久喜北２丁目 古久喜及び野久喜（市道 4117 号線、4118 号線及びその延長線北側）
第７投票区	久喜北１丁目 古久喜及び野久喜（東北本線西側かつ市道 4117 号線、4118 号線及びその延長線南側）
第８投票区	古久喜及び野久喜（東北本線東側かつ県道幸手・久喜線北側） 吉羽、西及び青毛（青毛堀西側かつ県道幸手・久喜線北側）
第９投票区	青葉２丁目 青毛１・２・３・４丁目 青毛（青毛堀東側かつ県道幸手・久喜線北側）
第１０投票区	青葉３・４丁目 栗原１・２・３・４丁目 栗原及び青毛（青毛堀東側かつ県道幸手・久喜線南側）
第１１投票区	青葉１・５丁目 吉羽及び西（青毛堀東側）
第１２投票区	吉羽２・３丁目 吉羽５丁目（市道 207 号線及び市道 8054 号線北側）
第１３投票区	古久喜及び野久喜（東北本線東側かつ県道幸手・久喜線南側） 吉羽１・４丁目 吉羽５丁目（市道 207 号線南側） 吉羽及び西（市道 8053 号線、市道 208 号線及び市道 8054 号線南側かつ青毛堀西側かつ中堀落北側） 久喜東２丁目
第１４投票区	吉羽及び西（中堀落南側） 久喜東１・３丁目
第１５投票区	久喜東４・５・６丁目
第１６投票区	江面 1 番地から 21 番地まで及び 1173 番地から末番地まで 下早見 北青柳 太田袋 河原井町
第１７投票区	樋ノ口 原 除堀
第１８投票区	北中曽根 六万部 上清久 下清久 所久喜 清久町
第１９投票区	菖蒲町菖蒲
第２０投票区	菖蒲町三箇 菖蒲町菖蒲
第２１投票区	菖蒲町三箇 菖蒲町菖蒲
第２２投票区	菖蒲町上大崎 菖蒲町新堀
第２３投票区	菖蒲町河原井 菖蒲町三箇 菖蒲町台
第２４投票区	菖蒲町小林
第２５投票区	菖蒲町上栢間 菖蒲町柴山枝郷 菖蒲町下栢間

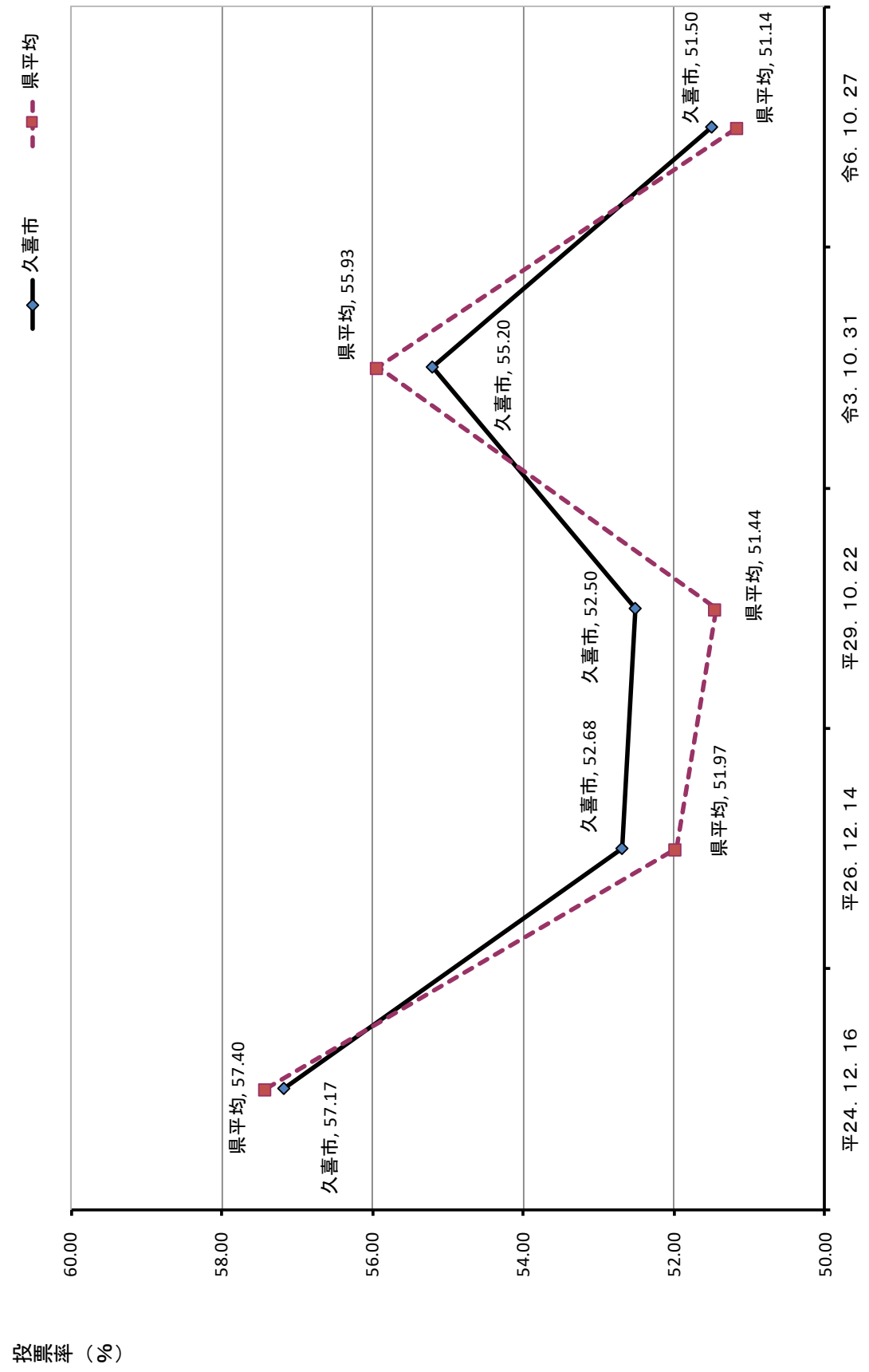
投 票 区	投 票 区 域
第 2 6 投票区	栗橋北 1・2 丁目 栗橋中央 1・2 丁目 栗橋東 1・2・3 丁目
第 2 7 投票区	栗橋 小右衛門 栗橋東 1・2・3・4・5・6 丁目
第 2 8 投票区	伊坂 伊坂北 1・2 丁目 栗橋北 1・2 丁目 栗橋中央 1・2 丁目 栗橋東 1・2 丁目
第 2 9 投票区	伊坂 伊坂北 1 丁目 伊坂中央 1・2 丁目 伊坂南 1・2・3 丁目 松永 松永 1 丁目 緑 1 丁目
第 3 0 投票区	松永 間鎌 佐間 高柳 島川
第 3 1 投票区	栗橋 小右衛門 北広島 河原代 新井 栗橋東 6 丁目 南栗橋 1・2・3・4・9 丁目
第 3 2 投票区	小右衛門 中里 狐塚 南栗橋 5・6・7・8・10・11・12 丁目
第 3 3 投票区	久本寺 上内 鷺宮 栄 1 丁目 中妻 葛梅 葛梅 2 丁目
第 3 4 投票区	上内 葛梅 葛梅 1・2・3 丁目 砂原 1 丁目 鷺宮中央 1 丁目 中妻
第 3 5 投票区	上内
第 3 6 投票区	上内 砂原 1 丁目 鷺宮中央 1・2 丁目 鷺宮 鷺宮 1・2・3 丁目
第 3 7 投票区	鷺宮 鷺宮 2・3・4・5・6 丁目 八甫 八甫 1 丁目 東大輪 西大輪
第 3 8 投票区	鷺宮 鷺宮 5・6 丁目 上内 外野 東大輪 西大輪 西大輪 1・2・3・4・5 丁目
第 3 9 投票区	八甫 八甫 2・3・4・5 丁目 東大輪 西大輪 外野 上川崎 桜田 2 丁目 6 番地 桜田 3・4 丁目
第 4 0 投票区	桜田 1 丁目 桜田 2 丁目 1 番地から 5 番地まで、7 番地から末番地まで 桜田 3・4 丁目

# 各種選挙投票状況

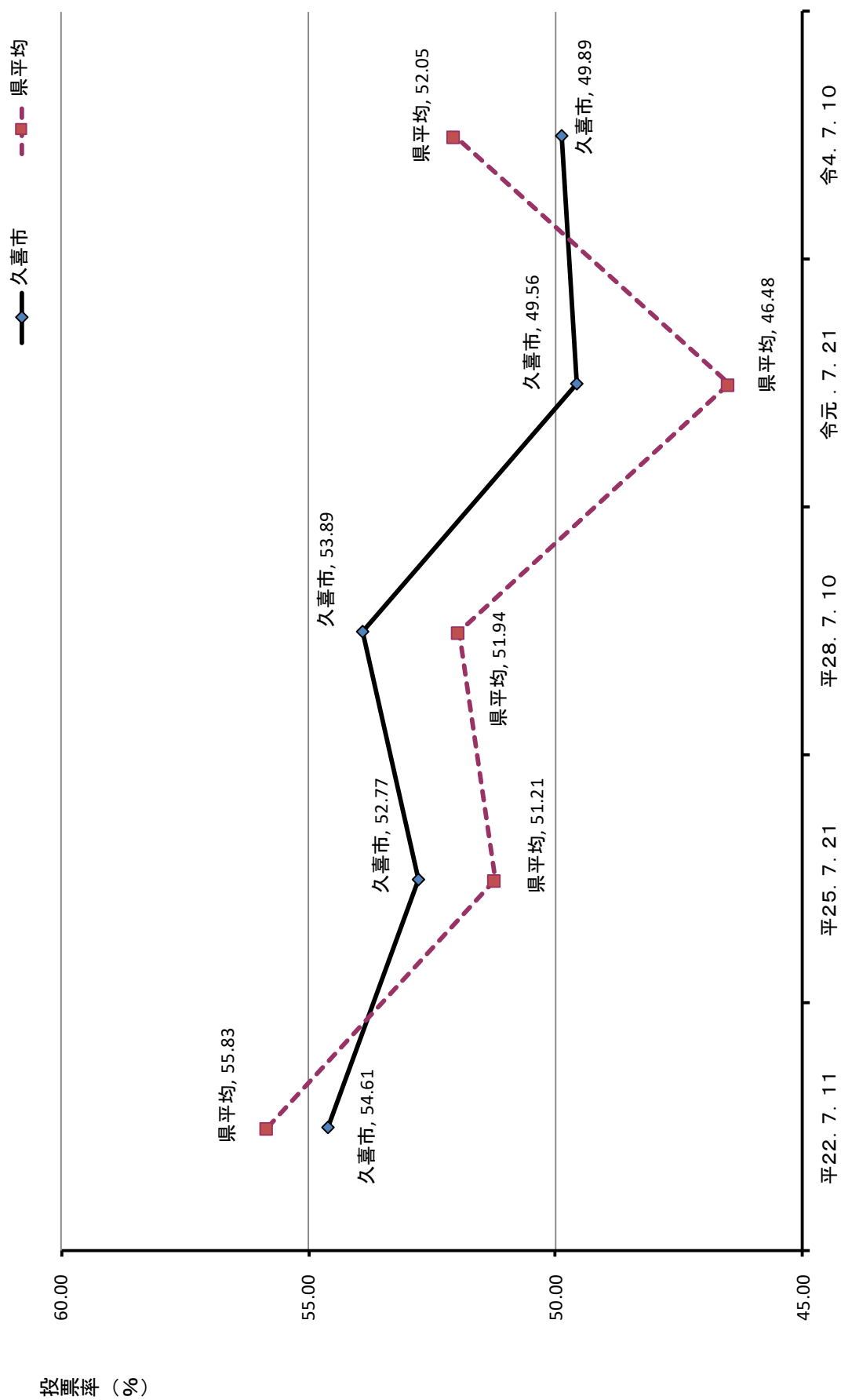
執行日	選挙名	当日有権者数 (人)			投票者数 (人)			投票率 (%)		
		男	女	計	男	女	計	男	女	計
R3. 10. 31	衆議院小選挙区選出議員選挙 (第13区)	36, 899	37, 085	73, 984	20, 580	20, 260	40, 840	55. 77	54. 63	55. 20
	衆議院比例代表選出議員選挙 (第13区)	36, 899	37, 085	73, 984	20, 574	20, 261	40, 835	55. 76	54. 63	55. 19
	衆議院小選挙区選出議員選挙 (第14区)	26, 991	27, 574	54, 565	15, 221	14, 884	30, 105	56. 39	53. 98	55. 17
	衆議院比例代表選出議員選挙 (第14区)	26, 991	27, 574	54, 565	15, 222	14, 882	30, 104	56. 40	53. 97	55. 17
R4. 4. 17	久喜市長選挙	62, 961	63, 826	126, 787	29, 883	31, 631	61, 514	47. 46	49. 56	48. 52
	久喜市議会議員一般選挙	62, 961	63, 826	126, 787	29, 882	31, 634	61, 516	47. 46	49. 56	48. 52
R4. 7. 10	参議院埼玉選挙区選出議員選挙	63, 679	64, 478	128, 157	32, 364	31, 579	63, 943	50. 82	48. 98	49. 89
	参議院比例代表選出議員選挙	63, 679	64, 478	128, 157	32, 363	31, 579	63, 942	50. 82	48. 98	49. 89
R5. 4. 9	埼玉県議会議員一般選挙	62, 648	63, 600	126, 248	23, 407	23, 042	46, 449	37. 36	36. 23	36. 79
R5. 8. 6	埼玉県知事選挙	62, 671	63, 745	126, 416	16, 504	16, 368	32, 872	26. 33	25. 68	26. 00
R6. 10. 27	衆議院比例代表選出議員選挙	63, 275	64, 276	127, 551	33, 577	32, 116	65, 693	53. 07	49. 97	51. 50
	衆議院小選挙区選出議員選挙	63, 275	64, 276	127, 551	33, 577	32, 119	65, 696	53. 07	49. 97	51. 51

# 各種選挙投票率

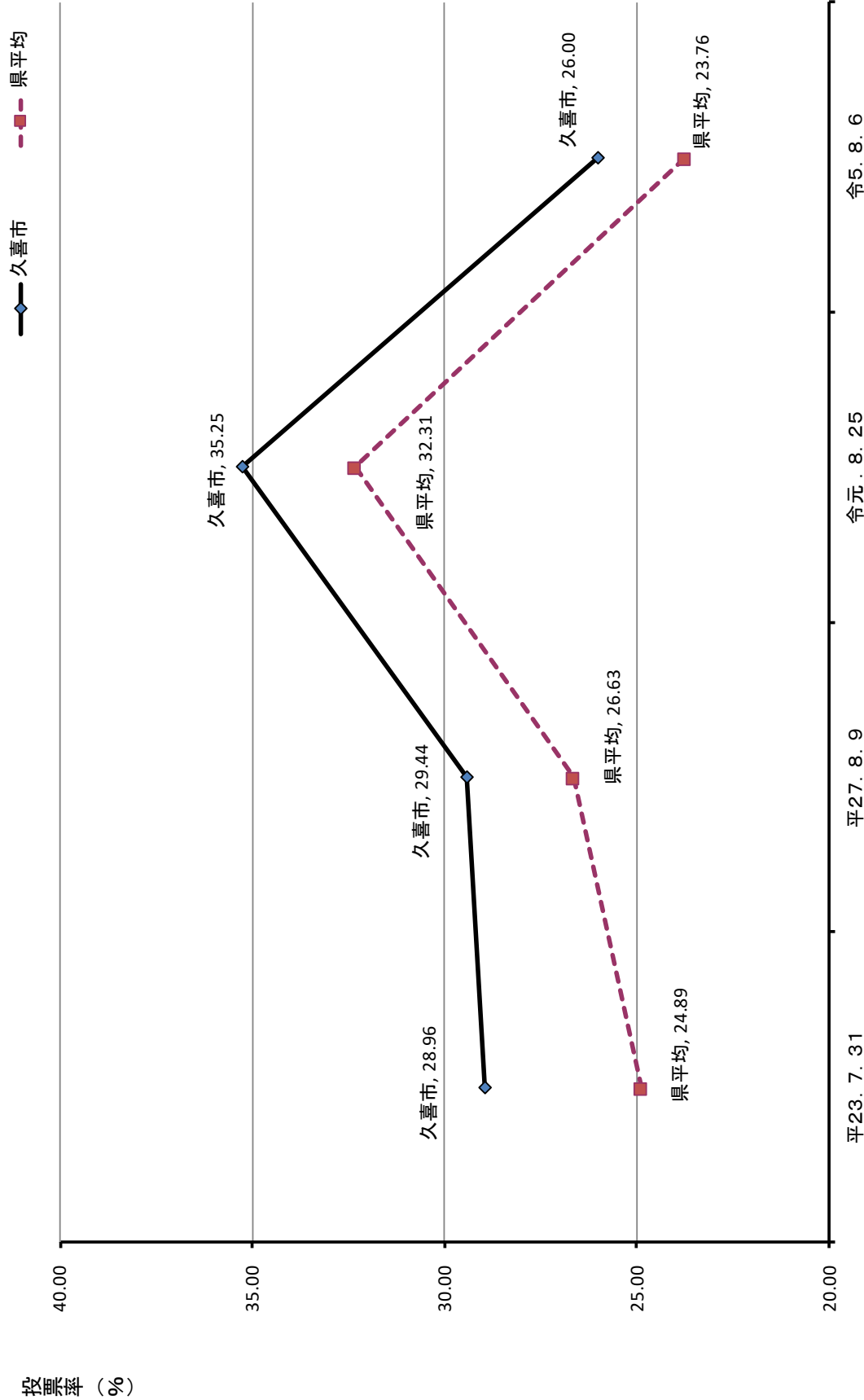
## 1. 衆議院議員総選挙（小選挙区選出）



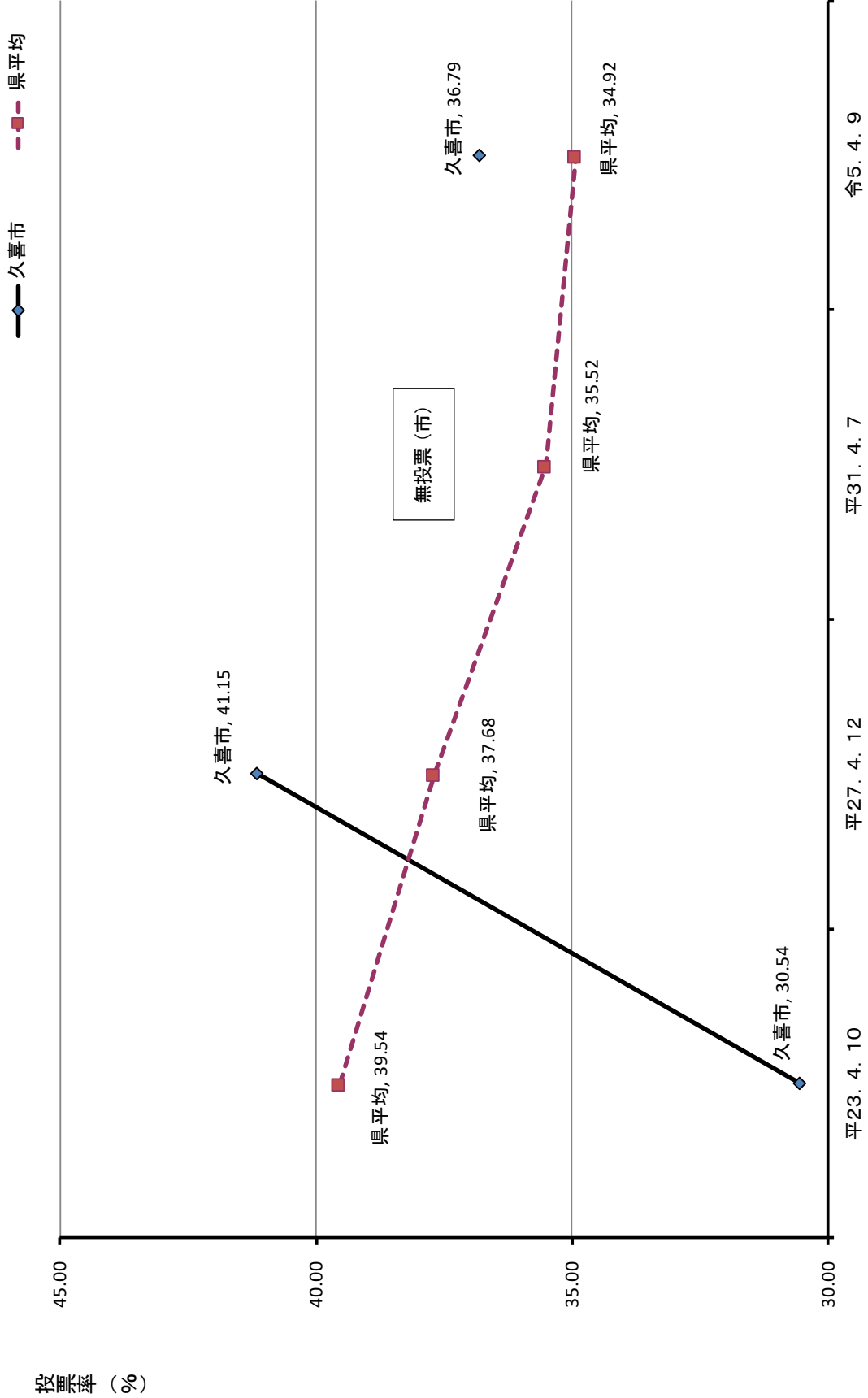
## 2. 参议院議員通常選挙 (選挙区選出)



3. 埼玉県知事選挙

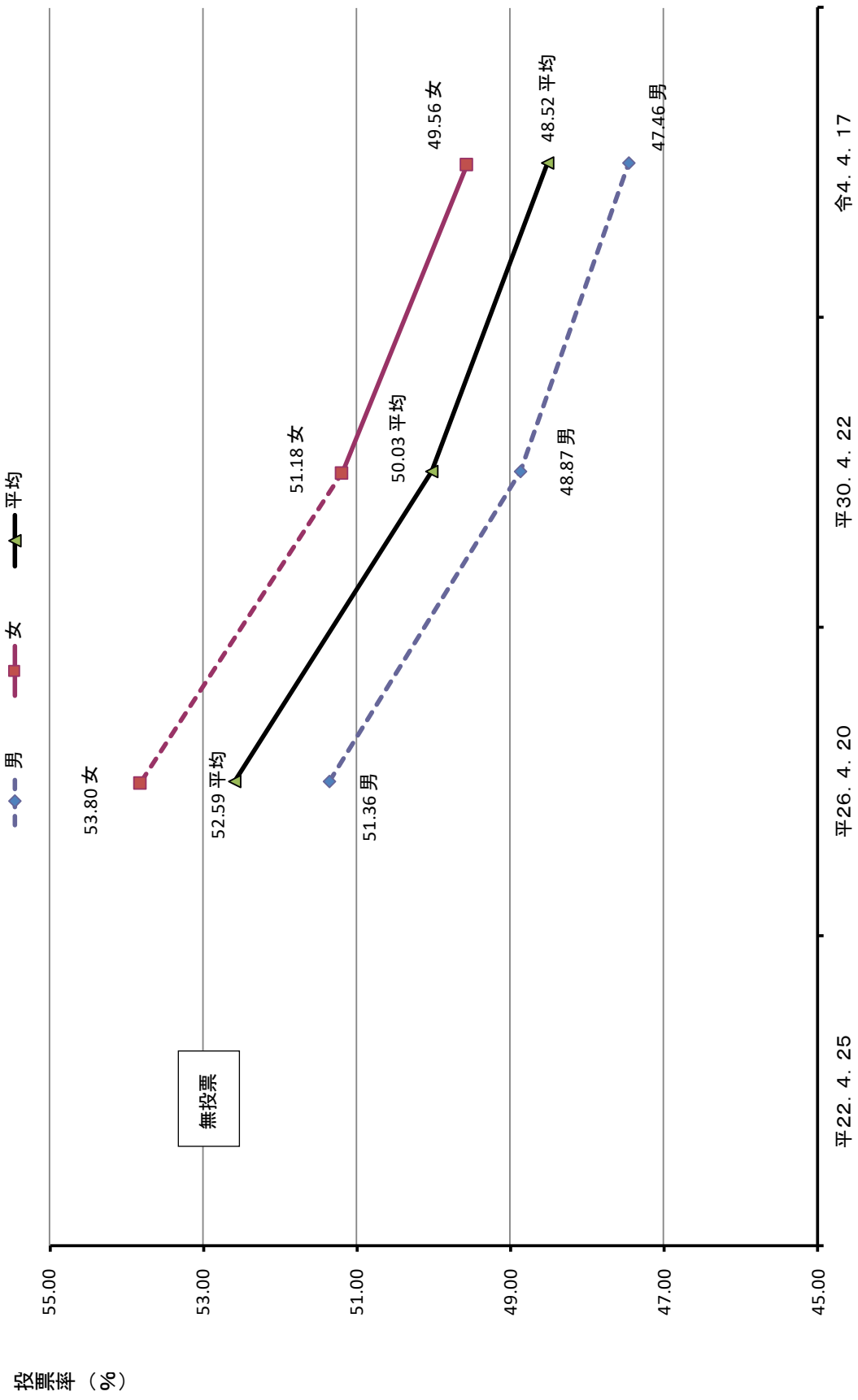


4. 埼玉県議会議員一般選挙

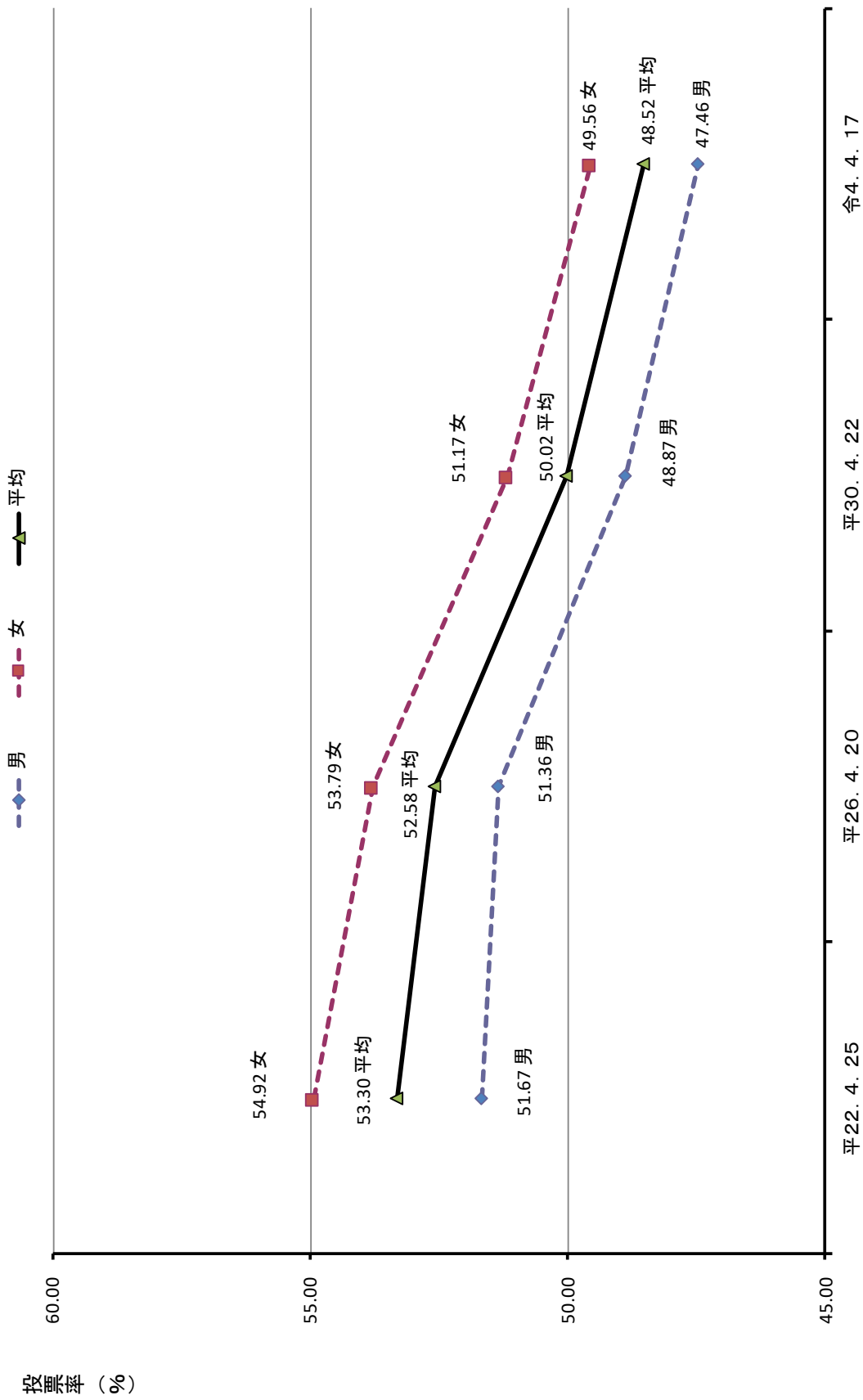




# 5. 久喜市長選挙



# 6. 久喜市議会議員一般選挙



## 選挙管理委員会委員の記録

平成26年6月6日～平成30年6月5日			
委員長	本澤一郎	H26. 6. 10	委員長となる
同職務代理	高橋和雄	H26. 6. 10	委員長職務代理となる
委員	鈴木鈞吉		
〃	鈴木一吉		
補充員	木村徳子		
〃	古谷幸一	H27. 9. 2	辞職
〃	橋本勉		
〃	岩本尊徳		
平成30年6月8日～令和4年6月7日			
委員長	高橋和雄	H30. 6. 13	委員長となる
同職務代理	鈴木一吉	H30. 6. 13	委員長職務代理となる
委員	田中義明		
〃	岩本尊徳		
補充員	橋本勉		
〃	森田静也		
〃	眞中正春		
〃	張江悦子		
令和4年6月8日～令和8年6月7日			
委員長	飯島光	R4. 6. 10	委員長となる
同職務代理	森田静也	R4. 6. 10	委員長職務代理となる
委員	橋本勉		
〃	飯田一夫		
補充員	戸賀崎美涼		
〃	酒巻俊彦		
〃	関根良祐		
〃	眞中正春		

令和4年4月17日執行 久喜市長選挙

## 久喜市長候補者選挙公報

久喜市選挙管理委員会



渡辺まさる

久喜をとりもどす  
庁舎移転反対  
新幹線久喜駅停車誘致  
感染症対策室設置、保健センター利用充実  
公共施設の合理化削減反対  
市立保育園、幼稚園廃止反対  
複合施設建設再検討  
緊急災害対策避難所確保  
女性の社会地位向上、子育て支援促進  
人口維持するための宅地開発を促進  
工業団地回りの道路環境整備  
失われた医療施設の誘致  
芸術と文化の織り成す創造  
高齢者に手厚い政治  
農業後継者対策、地産地消、道の駅誘致  
久喜市に本社を置くような企業誘致  
埼玉県東北部の中心都市を目指します

## 井上ただあき 8の政治目標

- 1 市役所あり方改革、行政改革推進  
情報が正しく伝わる街づくり
- 2 「住んでよかった」、みんなが笑顔、  
豊かさを実感できる街づくり
- 3 地域経済・産業の活性化が伝わる  
元氣イッパイな街づくり
- 4 農業、商工が活気に溢れ賑わいで  
ワクワク感がある街づくり
- 5 医療、福祉、教育のレベルが高まっ  
てゆく街づくり
- 6 スポーツと文化、長寿と健康づくり  
の満ち溢れる街づくり
- 7 市民が繋がる地域コミュニティの  
再生であいさつの飛び交う街づくり
- 8 通学路、交通、環境、災害、犯罪、  
安全安心が配慮された街づくり

私はこの状況を見逃すことはできません。「ならぬことはならぬ」とハッキリ行動で示します。市政運営は経営と同じです。市民の皆様は幸甚の為に、全力で健全と責任のあるまちづくりを進める覚悟です。輝かしい伝統を守り、繁栄、活かしなが、近未来をもっと明確にし、将来を提えて市民の皆様と一体となって新しい二十一世紀の躍動する久喜市をつくってまいります。

## 健全と責任

この四年間の市政は、撤回に次ぐ撤回の連続でした。「思い」で現実性に乏しい政策に振り回され、情報も一部の人のためのやり取りで混乱が生じ、そのために費やした時間や経費は莫大です。それによって市民の皆様には「財政健全化」を謳って本当に必要なものを削り、負担を押し付けて、租税制度の信頼を崩し、将来世代にツケを残してしまっています。

市民不在、責任不在が  
あてはまらない井上  
ただあき  
(無所属) 52 歳

略歴：久喜市議会議員（通算五期 19 年）第 5 代久喜市議会議長、元衆議院議員秘書、元会社員（（株）鴨川グランドホテル）、保護司、太東中学校 PTA 会長（前）、ゆゆうプラザ指導者、ラグビースクール指導者、久喜文化団体連合会副会長

## 久喜市をもっと良くする!!

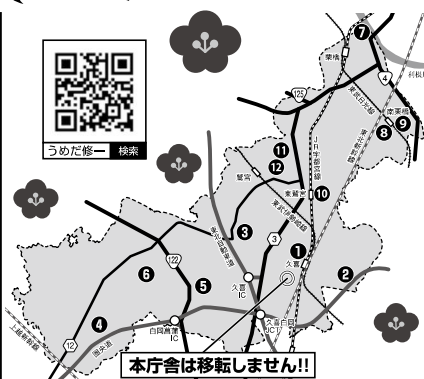
## ～梅田修一の重点施策～

- ★子ども医療費を無料化します！（助成年齢18歳まで）
- ★SDGsの達成！（ゼロカーボンシティの実現等）
- ★生活の利便性を向上！（移動スーパーの導入支援等）

- ① 久喜駅周辺のまちづくりの推進
- ② (仮称)久喜東スマートインターチェンジの整備推進
- ③ 理科大跡地に看護専門学校を誘致
- ④ 防災機能を備えた農業振興拠点「道の駅」の整備
- ⑤ (仮称)本多静六記念 市民の森・緑の公園の整備
- ⑥ あやめ・ラベンダー・ポピーを活かした地域振興
- ⑦ 利根川堤防上に防災公園を整備
- ⑧ 南栗橋8丁目地区の新しいまちづくりの推進
- ⑨ 済生会栗橋病院跡地における地域医療の継続
- ⑩ イオン東葛宮店跡地に商業施設を誘致
- ⑪ 子育て関連施設・コミュニティスペース等を備えた複合施設を整備
- ⑫ 生涯学習の充実（「まなびずポット」を積極的に活用）
- ⑬ コスモス・ポピー・河津桜を活かした地域振興



うめだ修一 検索



本庁舎は移転しません!!

現久喜市長  
うめだ  
修一  
しゅういち  
47才

うめだ修一プロフィール 昭和49年(1974年)4月23日生まれ 47歳 おうし座 A型 趣味：マラソン、スポーツ観戦、温泉巡り、乗り鉄

・平成9年 慶應義塾大学 法学部政治学科卒

・平成15年 銀行・保険会社にて5年勤務を経て、保険代理店として独立

・平成16年～ 鷺宮町・久喜市議会議員選挙で4回当選(両議会で副議長)

・平成30年 久喜市長選挙に挑戦し、県内2番目の若さで初当選

4月17日は投票日です みなさんそろって投票しましょう

令和4年4月17日執行 久喜市議会議員一般選挙

# 久喜市議会議員候補者選挙公報

久喜市選挙管理委員会

国際世論でロシア包囲！ 憲法9条を守ろう！

住みよい久喜市に全力

あなたの思い、私に託してください



日本共産党  
へいま 益美

かあわせ実行します

いつもお世話になってます。みなさんの力で市議会に当選して頂けると、住みよくなると思えるまちづくり、全力で取り組んでまいります。長引くコロナ禍のなかで、応援、なにより、いのちの大切、幅広いPCR検査で感染抑制、くらしに接する、解決すべき問題が山積です。私、いま益美をどうにか市議会に押し上げてくださいますようお願い申し上げます。

せがわたいすけプロフィール

1973年12月3日生まれ

妻・息子・娘4人家族

経歴

久喜北陽高等学校卒業

駒澤大学法学部法律学科卒業

ヤフー・ローソンエンタテインメントなどを経て、2020年に念願

だった久喜市で株式会社カタルを創業

地域活動

FC東横フットボールクラブ

フルカオFC久喜代表

スポーツコミュニティDOCS代表

執筆活動

Yahoo!ニュース個人オピニオン

東洋経済オンラインレギュラー

HERO's公式スポーツライター

アスリートライブ編集長 他

せがわたいすけが掲げる5つの政策

① 持続可能な地域社会を

ゴミのリサイクルシステム確立と、CO2排出削減による

地球温暖化対策を推進。また、誰ひとり取り残さない持続

可能な多様性と包摂性のある地域社会を目指します。

② シニア世代にいきがい

シニア世代の知識と経験は地域の財産。高齢者が活躍する場の創出と、

地域包括ケアシステム等、持続可能な福祉制度の確立を推進します。

③ スポーツ・健康の促進

久喜市のスポーツ行政を牽引。スポーツに親しむ青少年の育成と

スポーツに親しむ若・壮・高齢者を推進します。

施設を充実させ、活用を促し、市民の健康増進を応援します。

④ 子育て世代を応援

子どもは地域の宝。子育て世代を応援し、地域社会全体で

子どもを支える環境をつくり、子どもの笑顔を守ります。

⑤ 災害等に強いコミュニティ

自然災害に備えた防災インフラの整備と、地域コミュニティ

いざという時に必要な共助コミュニティをデザインします。



無所属  
せがわ  
たいすけ  
48歳

地域のため つなぐ/地域と行政

・プロフィール・

・539/8 葛城 聡也議員に就任

・550/3 葛城立憲議員に就任

・551/3 葛城立憲議員に就任

・552/3 城立憲議員に就任

・553/4 家業(南産店)従事

・家族(妻・長女・次女)

・久喜市議会議員 副市長

・葛城議員リ 下町生活 幹事

・葛城議員PTA 会長

・葛城議員PTA 会長

・葛城議員PTA 会長

・葛城議員PTA 会長

・葛城議員PTA 会長

・葛城議員PTA 会長

・葛城議員PTA 会長

・葛城議員PTA 会長

・葛城議員PTA 会長

・葛城議員PTA 会長

・葛城議員PTA 会長

・葛城議員PTA 会長

・葛城議員PTA 会長

・葛城議員PTA 会長

・葛城議員PTA 会長

・葛城議員PTA 会長

・葛城議員PTA 会長

・葛城議員PTA 会長

・葛城議員PTA 会長

・葛城議員PTA 会長

・葛城議員PTA 会長

・葛城議員PTA 会長

・葛城議員PTA 会長

・葛城議員PTA 会長

・葛城議員PTA 会長

・葛城議員PTA 会長

・葛城議員PTA 会長

・葛城議員PTA 会長

・葛城議員PTA 会長

・葛城議員PTA 会長

・葛城議員PTA 会長

・葛城議員PTA 会長

・葛城議員PTA 会長

・葛城議員PTA 会長

・葛城議員PTA 会長

・葛城議員PTA 会長

・葛城議員PTA 会長

・葛城議員PTA 会長

・葛城議員PTA 会長

・葛城議員PTA 会長

・葛城議員PTA 会長

・地域の子供のため

・安心してベビーカーが押

して歩けるような街に

・保育・学童等の受け先を

しっかりある街に

・学生が大きな夢を追い

つてける街に

・地域の子供のため

・子供の感性を大切にみん

ながICT教育を積極的

に進めていく

・給食を中心とした子供の

「食」の環境を変える

・地域の子供のため

・安心してベビーカーが押

して歩けるような街に

・保育・学童等の受け先を

しっかりある街に

・学生が大きな夢を追い

つてける街に

・地域の子供のため

・子供の感性を大切にみん

ながICT教育を積極的

に進めていく

・給食を中心とした子供の

「食」の環境を変える

・地域の子供のため

・安心してベビーカーが押

して歩けるような街に

・保育・学童等の受け先を

しっかりある街に

・学生が大きな夢を追い

つてける街に

・地域の子供のため

・子供の感性を大切にみん

ながICT教育を積極的

に進めていく

・給食を中心とした子供の

「食」の環境を変える

・地域の子供のため

・安心してベビーカーが押

して歩けるような街に

・保育・学童等の受け先を

しっかりある街に

・学生が大きな夢を追い

つてける街に

・地域の子供のため

・子供の感性を大切にみん

ながICT教育を積極的

に進めていく

・地域の元気のため

・重なりや地域の神事など

コロナ禍でもしっかりと

支える

・大切な伝統文化の継承

・子供の多い街は元気な街

各種制度の活用

・地域の元気のため

・重なりや地域の神事など

コロナ禍でもしっかりと

支える

・大切な伝統文化の継承

・子供の多い街は元気な街

各種制度の活用

・地域の元気のため

・重なりや地域の神事など

コロナ禍でもしっかりと

支える

・大切な伝統文化の継承

・子供の多い街は元気な街

各種制度の活用

・地域の元気のため

・重なりや地域の神事など

コロナ禍でもしっかりと

支える

・大切な伝統文化の継承

・子供の多い街は元気な街

各種制度の活用

・地域の元気のため

・重なりや地域の神事など

コロナ禍でもしっかりと

支える

・大切な伝統文化の継承

・子供の多い街は元気な街

各種制度の活用

・地域の元気のため

・重なりや地域の神事など

コロナ禍でもしっかりと

支える

・大切な伝統文化の継承

・子供の多い街は元気な街

各種制度の活用

・地域の元気のため

・重なりや地域の神事など

コロナ禍でもしっかりと

支える

・大切な伝統文化の継承

・子供の多い街は元気な街

各種制度の活用

・地域の安心のため

・頻発するゲリラ豪雨等の

水害対策の強化

・地域防災の中心は消防団

一層活動しやすくなる

ための地域連携の強化

・地域の安心のため

・頻発するゲリラ豪雨等の

水害対策の強化

・地域防災の中心は消防団

一層活動しやすくなる

ための地域連携の強化

・地域の安心のため

・頻発するゲリラ豪雨等の

水害対策の強化

・地域防災の中心は消防団

一層活動しやすくなる

ための地域連携の強化

・地域の安心のため

・頻発するゲリラ豪雨等の

水害対策の強化

・地域防災の中心は消防団

一層活動しやすくなる

ための地域連携の強化

・地域の安心のため

・頻発するゲリラ豪雨等の

水害対策の強化

・地域防災の中心は消防団

一層活動しやすくなる

ための地域連携の強化

・地域の安心のため

・頻発するゲリラ豪雨等の

水害対策の強化

・地域防災の中心は消防団

一層活動しやすくなる

ための地域連携の強化

・地域の安心のため

・頻発するゲリラ豪雨等の

水害対策の強化

・地域防災の中心は消防団

一層活動しやすくなる

ための地域連携の強化

・地域の安心のため

・頻発するゲリラ豪雨等の

水害対策の強化

・地域防災の中心は消防団

一層活動しやすくなる

ための地域連携の強化

・地域の安心のため



無所属  
せた  
た 博文  
57歳

【久喜市に住んでよかった】

【久喜市に生まれてよかった】そんな久喜市を

子どもたちにつないでいく

笑顔あふれる久喜市の実現を一緒に!!

税収増でさらに強固な財政基盤を!

人が住みたい! 企業が進出したい!と

選ばれる政策の実現を図っていきます!

久喜駅西口渋滞問題解決に向け働きます

圏央道の側道整備を進めるために働きます

住みやすさの実現を得られるように働きます

公共施設の雨漏り解消のために働きます

生涯学習の機会を拡大できるように働きます

成田ルミ子のプロフィール

昭和41年 久喜市に生まれる。

久喜市立久喜小学校、久喜市立久喜中学校、

埼玉県立久喜高等学校、久喜大学卒業。

久喜市議会議員選挙(2014年、2018年、2022年)に

立候補し、2014年、2018年、2022年、3回連続で

当選。久喜市議会議員、久喜市議会議員、久喜市

議会議員、久喜市議会議員、久喜市議会議員、久喜市

議会議員、久喜市議会議員、久喜市議会議員、久喜市

議会議員、久喜市議会議員、久喜市議会議員、久喜市

議会議員、久喜市議会議員、久喜市議会議員、久喜市

議会議員、久喜市議会議員、久喜市議会議員、久喜市

議会議員、久喜市議会議員、久喜市議会議員、久喜市

議会議員、久喜市議会議員、久喜市議会議員、久喜市

議会議員、久喜市議会議員、久喜市議会議員、久喜市

議会議員、久喜市議会議員、久喜市議会議員、久喜市

議会議員、久喜市議会議員、久喜市議会議員、久喜市

議会議員、久喜市議会議員、久喜市議会議員、久喜市

議会議員、久喜市議会議員、久喜市議会議員、久喜市

議会議員、久喜市議会議員、久喜市議会議員、久喜市

議会議員、久喜市議会議員、久喜市議会議員、久喜市

議会議員、久喜市議会議員、久喜市議会議員、久喜市

議会議員、久喜市議会議員、久喜市議会議員、久喜市

議会議員、久喜市議会議員、久喜市議会議員、久喜市

議会議員、久喜市議会議員、久喜市議会議員、久喜市

議会議員、久喜市議会議員、久喜市議会議員、久喜市

議会議員、久喜市議会議員、久喜市議会議員、久喜市

議会議員、久喜市議会議員、久喜市議会議員、久喜市

議会議員、久喜市議会議員、久喜市議会議員、久喜市

議会議員、久喜市議会議員、久喜市議会議員、久喜市

議会議員、久喜市議会議員、久喜市議会議員、久喜市

議会議員、久喜市議会議員、久喜市議会議員、久喜市

議会議員、久喜市議会議員、久喜市議会議員、久喜市

議会議員、久喜市議会議員、久喜市議会議員、久喜市

議会議員、久喜市議会議員



令和4年4月17日執行 久喜市議会議員一般選挙

## 久喜市議会議員候補者選挙公報

久喜市選挙管理委員会

実現させましょう！暮らしやすいまち♪

おとなも子どもも思いっきり球技ができる芝のグラウンドを！  
 お年寄りから赤ちゃんまでが集える公共のフリースペースを！  
 のしい子育てを支える子育て支援施設の設置を！  
 ざわいを消さない為にイオン跡地に商業施設誘致を！  
 人たんに手続きできるリモート市役所や移動市役所のサービスを！  
 っと学校を応援してきました。子どもの能力を  
 まった生活問題を解決できる窓口の設置を！



大谷  
かず子  
無所属

抜群の実現力！  
 久喜市の未来に全力！



さい  
ひろ  
どう  
子  
公明党

やりました！

AED屋外設置で  
24時間命を守る  
ふれあいセンターに  
期日前投票所を設置

やります！

小中学校体育館(避難所)の  
エアコン設置  
高齢者福祉と  
子育て環境の充実

プロフィール

1961年12月9日生 / 久喜市議会議員3期 / 元幼稚園教諭 /  
 防災士 / メンタルケアスペシャリスト / 公明党久喜支部長 / 久喜市監査委員

せしのぶとも 無所属  
**貴志 信智** プロフィール  
 1986年10月27日生まれ さそり座  
**経歴**  
 ・東京理科大学経営学部(久喜キャンパス)  
 ・東証一部上場化学メーカー 財務経理部門  
 ・衆議院議員三谷英弘 公設秘書  
 ・教育系ベンチャー企業を共同創業  
 ・2014年より久喜市議会議員  
 ・教育環境常任委員会 委員長  
 ・議会広報委員会 委員長  
**担当分野**  
 ・中学校体育少少(野球 BC)代表  
 ・久喜北小・東横小・ゆうゆうプラザ  
 ・ソフトボール青年クラブ  
 ・久喜市舞協 会長  
 ・介護予防ボランティア  
 「はつと運動リーダー」  
**好きなこと** 子どもたち(息子3歳、娘1歳)と遊ぶこと  
**やるとも** のぶとも!

久喜を元気にする! 政策・約束 本柱!  
 何でもご相談下さい!  
 1.人と企業に選ばれる久喜へ  
 企業誘致の推進で雇用創出。久喜に定住する世帯を支援  
 2.「安全」と「安心」を守る  
 防災・避難体制の強化。公園や街角に防災カメラの設置を推進  
 3.子育てに優しく、みんなに優しく  
 子育て支援センターの機能強化・延長の支援  
 「遊び場」「学びの機会」を拡充。小・中学校の設備を早期改修  
 4.お役所体質からの脱却、ムダの削減  
 費用対効果の検証で無駄払いを削減。定例業務に民間力を活用  
 5.顔の見える議員であり続けよう!  
 地域や世代を超えて、幅広い「声」を聴かされるように、  
 駅立ち、街頭活動、SNSの活用を継続します!



無所属  
**信智 35歳**

目指します  
 元気のある久喜市 元気の出る久喜市  
 税金は適正に使い無駄遣いをなくします

**元気な子どもが育つ久喜市**  
 ●のびのびと子供が育つ環境作り (38%)  
 ●子育て支援・放課後子供教室充実  
**文化の久喜市**  
 ●市民芸術・文化の醸成伝承  
 ●歴史文化保存  
**快適・健康な久喜市**  
 ●感染症抑制・健康事業推進 (38%)  
 ●地域医療の充実 ●障がい者が住みやすいまち ●女性活躍の環境づくり

プロフィール

久喜市議会議員 大阪府豊中市出身 武蔵川女子大卒 教員免許(中学・高校)取得 南カリフォルニア大研修  
 【職歴】武蔵川女子大助手(4年) 専門学校講師(20年) 大妻女子大講師(7年) 【活動】東日本大震災被災者支援・  
 放射能汚染問題、市民生活問題の行政への反映に取組む 東横南小放課後子ども教室みなみっ子実務委員講師  
 静寂監視の会長(南横南小放課後子ども教室) 久喜市東横南小会会長 元東横南小議会議員



無所属  
**田村 栄子 たむら えいこ**

川辺よしのぶと一緒に住みよい  
 久喜市をつくっていきませんか?

①いのちが大切にされる久喜市に  
 ・コロナ対策の充実に向けてPCR検査はいつまでも、何処でも、無料でも、無料でも、  
 安心して受けられる医療体制をめぐります  
 ・国民健康保険の負担を軽減  
 ・医療サービスと生活の質を向上させます  
 ・医療・介護・保育・教育・福祉・環境などの  
 人材確保と連携を推進します  
 ・障がい者施設は複合的ではなく、  
 地域に溶け込んだ使いやすい施設へ  
 ・障がい者のタクシーチケットは  
 一度に複数枚が使えるようにします  
 ②便利で暮らしやすい久喜市に  
 ・今の生活を支えている行政機能をまとめます  
 ・自由に移動できる街づくりにむけて、路線  
 バス・デマンド交通(くるまの、ふれあい  
 タクシー(補助タクシー)を充実させます



川辺  
 よしのぶ  
 無所属  
 推薦  
 社民党

久喜市の未来は地域の活力で!

皆様の声を全力で市政に  
 情熱 誠実 行動力  
 地域の子ども達、未来のために!  
 地域の子どもの元気を地域に活力を与えます。多  
 様な保育ニーズなどに対応できる環境を整備し、子  
 どもや若者の明るい未来のために努めます。  
 地域の特性を活かし、地域発展に!  
 それぞれの地域には長所があります。その長所を文化  
 地域資源の活用、地域活性化に結びつけます。  
 地域の医療を地域密着で安心に!  
 人生百年時代には、ますます地域密着の医療は  
 大切で、市民の病や事故に安心できる医療体制  
 制の構築に努めます。  
 谷病院の早期開業に全力で取り組んでいます。  
 地域の防災・防犯で安全安心に!  
 自然災害の発生は、自然災害の発生に備えた防  
 災の取り組みや、地域の防災活動の充実、安全  
 なまちづくりを推進します。  
 地域の施設を地域活動の拠点に!  
 地域の交流の場としての施設を、地域活動の  
 拠点に、まちづくりの拠点に、まちづくりの  
 拠点に努めます。  
 地域の公園を皆の憩いの場に!  
 地域の公園は、子育てや心身の健康維持のため  
 地域の発展に努めます。明るく健康維持のため



柿沼  
 しげお  
 無所属

期日前投票所(市内7箇所)はどこでも投票できます。

久喜市役所 4階 第6会議室

久喜市下早見85-3 TEL 22-1111

投票時間 午前8時30分から午後8時まで







令和4年4月17日執行 久喜市議会議員一般選挙

## 久喜市議会議員候補者選挙公報

久喜市選挙管理委員会

## さいとうの挑戦にあなたの力を！



- 地域消防を活用した防災基盤の強化
- 菖蒲地区における道・橋等の住環境の整備
- 続ける農業のための周辺地域の活性化
- スポーツ(柔道)を活用した教育環境の充実

## プロフィール

●久喜市消防団 副団長  
●埼玉県市会議員 副会長(議選無所属)  
(久喜・春日部・越谷・八潮・蓮田・白岡・栗東)  
●埼玉県農業連盟 都市代表評議員  
●栗東市 市議会議員  
●久喜市議会議員 409-9  
0450-85-2625

## 選挙活動にお世になつて35年

●埼玉県立越谷北高校卒  
●埼玉県立経済学部卒  
●埼玉県立総合高専 元青年部長  
●(公社)春日部法人会 元青年部長  
●(有)さいがいん・(有)学校裏 代表取締役  
●家族 妻 長女 次女 長男



さいとう  
常明 58歳 無所属

## 大橋きよみ\*目指します\*

誠実な行動で 希望を持てる未来に



- ☆避難所となる小中学校体育館に、エアコンの整備
- ☆ヤングケアラーを含む介護課題の支援体制構築
- ☆高齢者福祉・医療・子育て環境の充実
- ☆小中学校トイレの洋式化推進
- ☆道路の安全対策を推進
- ☆防災道の駅(仮称)の整備
- ☆子どもの医療費無償化 18歳までの拡大
- ☆奨学金返済「肩代わり」で、人材確保の推進

## プロフィール

●昭和39年3月27日生(58歳)  
●家族/夫・一男・一女・(猫)  
●出身校/私立大宮開成高校  
●資格/認知症サポーター  
ベッ ト 防災指導員  
読み書き(代読・代筆)情報支援員  
●久喜市議会議員 1期  
●公明党久喜支部副支部長

おおはし  
大橋  
きよみ

## 政治はスピード!! 確かな実行力!!

2期8年間、皆様の声を議会で発言し、「空き家対策の推進」「英検3級受験料補助」の他、数多くの実績を残すことができました。「小さな声を、聴く力」この心を大事にしています。

## 実現に向けて全力で取り組みます!!

- 小中学校の体育館にエアコン設置
- 市内駅周辺のバリアフリー化と通学路の安全対策
- 公共施設の適正配置と公共交通の充実
- 市民の命と生活を守る防災・減災対策
- 行政デジタル化による利便性の向上
- 医療・介護・子育て支援の充実



■昭和51年1月27日 46歳  
■創価高校卒業/大東文化大学中退  
■久喜市議会議員(2期)  
■家族 妻と長男(中2)の3人家族  
■総務財政市民常任委員会 委員長  
■公明党県青年局長  
■資格 行政書士 宅地建物取引士



たんの  
丹野 くにお


★脱原発★STOP! 気候危機★次世代に緑の地球を残そう  
市民の声・市民の眼 政治を変えるのは市民の力  
誰もが身近に感じる市政を

政党系列にとらわれず、市民派・みどり派の自治体議員ネットワークで、市民感覚に根ざして地域から政治を変える営みを続けてきました。格差社会を変え、安心して子どもを産み育て、老いることができる政治を、久喜から進めたい。CO2排出ゼロ、再生可能エネルギー100%を実現しよう。プラごみ全量焼却ストップ、ごみ減量を進めよう。地球的視点に立ち、地域から持続可能な循環型社会を作っていくために行動します。

そして、「人権」をキーワードに、がんや難病の方々の行政サポート、性的マイノリティと呼ばれる人々の人権、障害者が地域で生きる権利、労働環境対策などの政策提言を続けています。

市議会で発言回数トップ、政策提言数と実現力もトップ! 市民の皆さんと議論しながら、皆さんの声を政策づくりにつなげてきました。市政と議会の情報紙『市政レポート』と『声と眼』を配り続けて、もうすぐ650号! 毎月2回、久喜駅頭で始発から配布し、地域へも自分の足でポスティング、希望される方へ郵送もしています。

Eメール: tomoni@kjd.biglobe.ne.jp  
ホームページ: いのまた和雄 検索



緑の党グリーンズジャパン推薦



いのまた  
和雄  
市民派でいこう!

埼玉県点訳研究会 ● ガイドヘルプ ● 障害者バソコンサポート ● 精神障害者支援ボランティア ● 介護者カフェ ● 放射能から子どもたちを守る会

## 災害に強く 人に優しい街づくり!

陸上自衛隊で厳しい訓練を受け、多くの災害派遣活動に従事しました。東日本大震災では後方支援に尽力。日頃の備えや支えあふ事の大切さを痛感しました。これらの経験を活かし、久喜市の防災に力を尽くす決意です。



やまだ  
山田  
まさよし

## 山田まさよしは目指します

- ☆住民主体の地区防災計画づくりの推進
- ☆避難所になる体育館のエアコン設置
- ☆小中学校トイレの洋式化
- ☆公共交通の利便性向上

## ～プロフィール～

◇1962年12月27日生  
◇家族/妻・二男・一女  
◇趣味/ドライブ・園芸・うどん打ち  
◇埼玉県立大宮工業高校 卒業  
◇座右の銘/雨垂れ石を穿つ  
◇職歴/陸上自衛隊に34年間勤務し  
定年退官(一等陸尉)



- 1. 持続可能な地域づくり**  
SDGs17の目標(持続可能な開発目標)を取り入れた、住み続けられるまちづくりを推進します。地域の開発を推進し、自主財源の確保、雇用確保、空き家対策の活用等、市街化調整区域への人口流入による、持続可能な地域づくりを推進します。
- 2. 自治体DX(デジタル・トランスフォーメーション)の推進**  
デジタルの活用により、一人ひとりのニーズに合ったサービスの提供、多様な幸せが実現できる社会へ一歩一歩残さない、人に優しいデジタル自治体を推進します。住民の幸せを実現するためにテクノロジーを活用し、一人ひとりが輝くまちへ。
- 3. 安心・安全なまちづくりを推進します。**  
防犯カメラを設置することで、犯罪抑止の安全なまちづくり、AEDの適正配置により、安心なまちづくりを推進します。民間企業と連携し、自動販売機を設置することで、売上を防犯カメラ設置費用に充当することができ、民間企業との協同事業を推進し、計画的な防犯カメラを設置するなど、安全なまちづくりを推進します。



そのべ  
しげお  
市民通算4期

期日前投票所(市内7箇所)はどこでも投票できます。

栗橋総合支所 2階 第1会議室

久喜市間鎌251-1 TEL 53-1111

投票時間 午前8時30分から午後8時まで





令和4年4月17日執行 久喜市議会議員一般選挙

## 久喜市議会議員候補者選挙公報

久喜市選挙管理委員会

実績 No.1  
抜群の行動力!!岡崎  
かつみ

## 実績

- 税金の無駄をチェック  
・道路照明灯などのLED化実現  
・年間電気料金4546万円削減
- 企業誘致で税収アップ  
・企業進出可能となる区域を指定  
・雇用と定住の促進、税収アップ

## 政策

- 交通 圏央道にスマートIC設置  
推進と企業誘致
- 医療 公的病院等の支援制度の創設
- 交通 都市計画道路と生活道路  
の整備推進
- 福祉 高齢者福祉の充実

声を力に!

皆さんの声を久喜市に届ける架け橋として、  
経済、社会、環境が健全に循環し「笑顔あふれる  
元気なまち」を目指します。

## プロフィール

- 1978年12月2日生まれ
- 久喜市朝日幼稚園卒園
- 久喜市立江面第一小学校卒業
- 久喜市立久喜南中学校卒業
- 埼玉栄高等学校卒業
- 東京電機大学卒業 ●元会社員
- 第25期久喜市市民大学学級副委員長
- 東京2020オリンピック聖火リレー  
ボランティア参加(久喜市)

ひぐち  
智洋  
43才

- ★ 圏央道(久喜)スマートインターチェンジの実現に  
努めます
- ★ 下水道事業の促進
- ★ 安心して利用できるやさしい安全な道路環境の整備
- ★ 活力ある高収益な農業を目指し各種事業を支援します

『行動力』と『発言力』でまちを元気に!!

- 女性が安心して働けるよう子育て支援に取り組みます!
- 地産地消の推進に取り組みます!
- 高齢者の諸問題に取り組みます!
- じゃり道の舗装を推進するよう取り組みます!
- 地域の代表として意見・要望を市政に反映するよう取り組みます!

もりなが  
圭子

やる気 本気 元気

私の想い  
「困っている人の生活を  
より良くする」自ら足を運び、聞いて声を聞いて市民の声を市政に反映  
させます。  
久喜で生まれて良かった。久喜で育って良かった。私が  
心からそう感じる。街にもそう感じてほしい。そのため  
には自分から率先して行動する。プロフィール  
昭和37年10月12日生まれ  
久喜町生まれ 久喜町育ち  
学歴 久喜市立久喜南小学校・城西大付属高校(東  
浦田)・城西大学経済学部経営学科  
(アムエト専攻)卒業  
【職歴】 地域活動・コルプ  
【所属】 衆・民・会  
【経歴】 昭和系会員の「読本メリス」として創業し、  
現在専業主婦として地域の発展に支えて頂いて  
おります。久喜市のさらなる発展に向けて  
根本ひであきの5つの行動指針ひであき  
えのもと  
無所属

## ■奈良政宏 プロフィール

1977年7月6日生まれ 身長 182cm 44歳  
籍貫 埼玉県・川口 埼玉県立川口高等学校  
ニックネーム：マール

- 【学歴】  
・SBS私立高津保育園を卒業  
・H1 東横町立東横小学校を卒業  
・H4 東横町立東横中学校を卒業  
・H7 埼玉県立沼田高等学校を卒業  
・H12 東京商科大学経済学部  
ビジネス学科を卒業
- 【職歴】  
・(株)東井建設  
【所属】  
【所属団体】  
・東横町民会  
・東横町民会  
・久喜市商工会青年部

奈良  
政宏  
44才

## 安心安全に生活出来る街づくり

- ★ 水害や地震による避難所問題
- ★ 各地域の歴史や特徴を活かして  
商店街の振興及び活性化!!
- ★ 街路灯の改善や防犯カメラの設置
- ★ 高齢者の免許返還による  
移動困難問題等

## スポーツ施設の充実!

- ★ 公式記録が取れる陸上競技場
- ★ 体育館設備の充実
- ★ 多目的広場「グラウンド」等の  
環境整備等

誰もがスマイルな久喜市


上条あきひろ  
のめざすもの市民の視点に立って、  
わかりやすい市政を運営し、  
市民の暮らしが最優先の  
思いやりのまちづくりをします。

上条あきひろ 検索

自信があります!

突破力!

みえる・きける・わかる政治の実現を

6期の実績と3回の議長経験をいかし  
豊かで活力ある持続可能なまちづくりの実現上条  
あきひろ  
かみじょう

期日前投票所(市内7箇所)はどこでも投票できます。

鷺宮総合支所 3階 407会議室

久喜市鷺宮6-1-1 TEL 58-1111

投票時間 午前8時30分から午後8時まで



令和4年4月17日執行 久喜市議会議員一般選挙

## 久喜市議会議員候補者選挙公報

久喜市選挙管理委員会



～私が久喜市のいのちの為に実行すること～

- 介護予防の強化 ●  
コロナ自粛で心身機能が低下している高齢者に、様々な介護予防の習慣化ができる環境を作ります。
- 2025年問題対策 ●  
超高齢社会になる2025年に向けて、早急に地域住民で支えあう体制(地域包括ケアシステム)を構築します。
- 要介護の方も安心 ●  
介護認定が必要な方を見逃さない仕組みを作り、施設整備に努めます。認知症対応の相談窓口を増やします。
- スポーツで健康寿命の延伸を ●  
運動不足の全世代の方が、スポーツを継続し免疫力を上げ、健康寿命を延ばせる環境を作ります。
- 安心で安全に暮らせるまちに ●  
災害時の避難態勢の整備を見直します。全世代の方が、いち早く情報を得やすい仕組みを作ります。
- 相談しやすい存在に ●  
お一人お一人の気持ちを大切に、久喜市全域の方が相談しやすい存在になり、皆様の声を市政に届けます。



## 宮崎あきプロフィール



1978年10月30日生まれ 埼玉県久喜市出身 A型  
久喜朝日幼稚園を卒園し、久喜市立久喜東小学校で学び、  
三重県の中学校・高校を出て、松阪大学女子短期大学部  
(食物栄養科)を卒業。

● 趣味 ● ランニング／人カラオケ／パンダ鑑賞／パンダグッズ収集  
● あだ名 ● あっきー ● 好きな言葉 ● 有言実行  
詳しくは、ホームページやfacebookなどで、[宮崎あき](#) で検索。



『くまがき』を支えたい。  
介護福祉士  
介護予防指導士  
認知症介助士  
栄養士  
ランニングアドバイザー

宮崎  
あき  
無所属

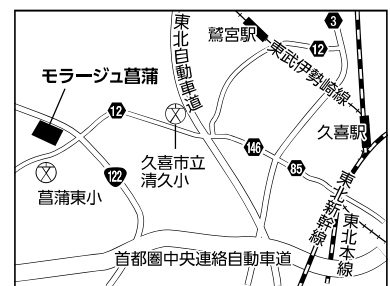


期日前投票所（市内7箇所）はどこでも投票できます。

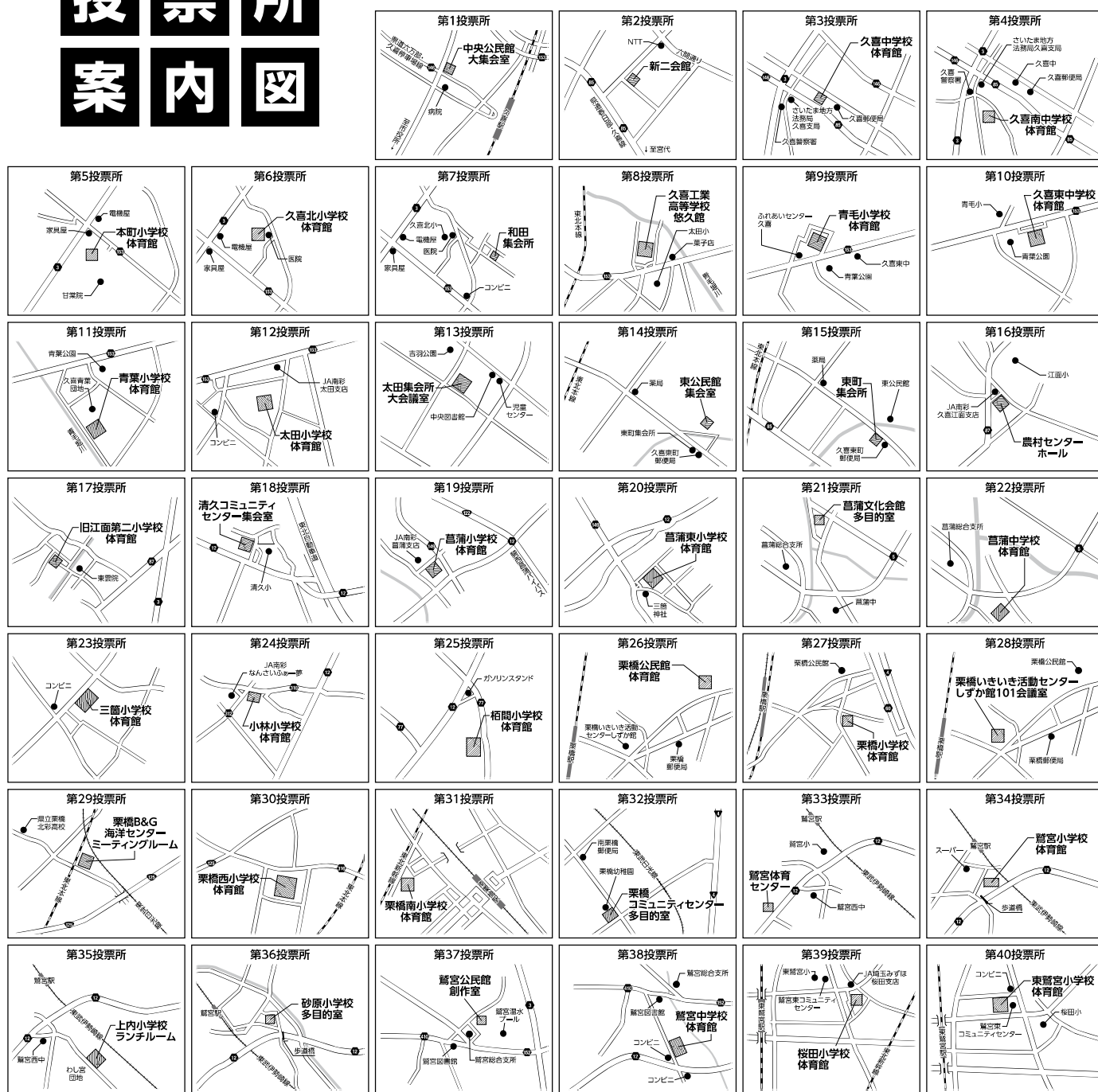
モラージュ菖蒲 3階 モラージュホール

久喜市菖蒲町菖蒲 6005-1

投票時間 午前10時から午後8時まで



# 投票所案内図



期日前投票所（市内7箇所）はどこでも投票できます。

クッキープラザ 3階 期日前投票所スペース

久喜市久喜中央1-1-20

投票時間 正午から午後8時まで



# 4月17日(日)は投票日

投票時間は午前7時から午後8時まで


## 【期日前投票】

仕事や旅行、冠婚葬祭などのため投票日に投票所へ行けない方は、投票日より前に投票することができます。

## ご注意

- ◎投票できる方は、選挙人名簿に登録されており、かつ投票日当日（または期日前投票をする日）に久喜市に居住する人です。
- ◎投票所には、投票所入場整理券をお忘れなくご持参ください。
- ◎期日前投票をする場合は、投票所入場整理券の裏面の宣誓書に生年月日・期日前投票事由を記載の上お越しください。

久喜市長選挙、久喜市議会議員一般選挙ともに、  
候補者氏名を書いて投票します。  
久喜市長選挙の投票用紙はピンク色、  
久喜市議会議員一般選挙の投票用紙は白色です。



**開票：毎日興業アリーナ久喜メインアリーナ 午後9時～**  
(久喜市総合体育館第1体育館)  
※参観人員は100人に制限させていただきます。

## 投開票速報

- ◎投票速報 午前9時頃から 2時間おき
- ◎開票速報 久喜市長選挙 午後10時30分頃から 30分おき  
久喜市議会議員一般選挙 午後10時30分頃から 1時間おき

期日前投票所（市内7箇所）はどこでも投票できます。

ふれあいセンター久喜 3階 第4会議室  
久喜市青毛753-1 TEL 25-1010

投票時間 午前10時から午後6時まで

※開設期間は4月14日(木)から4月16日(土)まで

