

経営比較分析表（令和6年度決算）

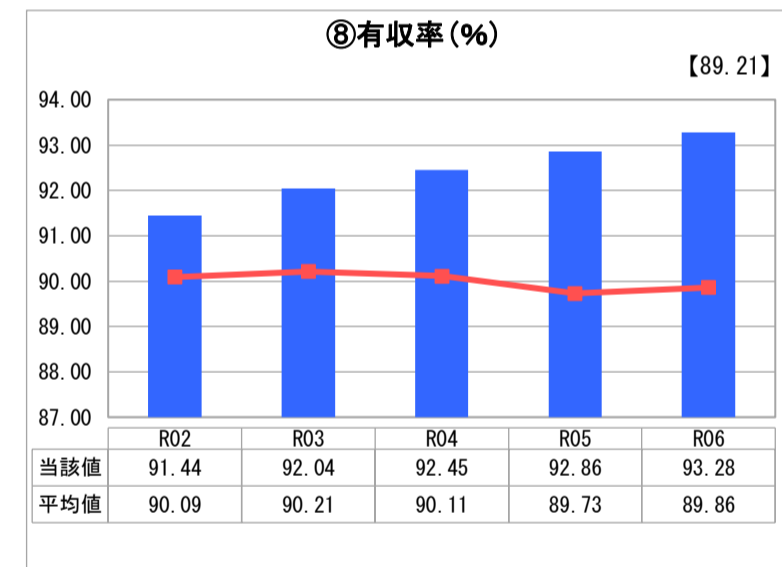
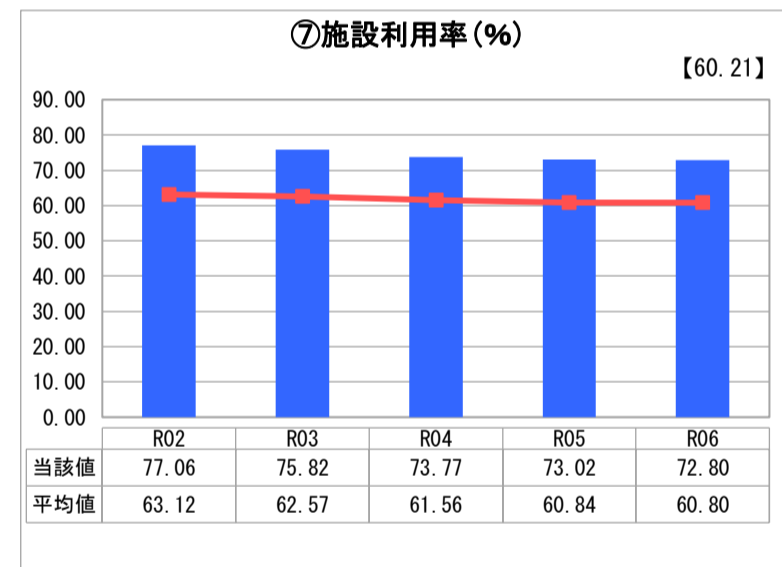
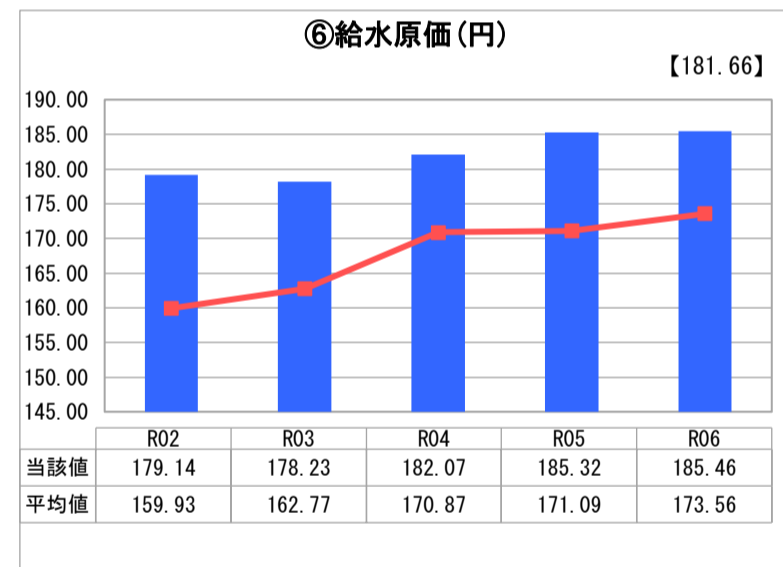
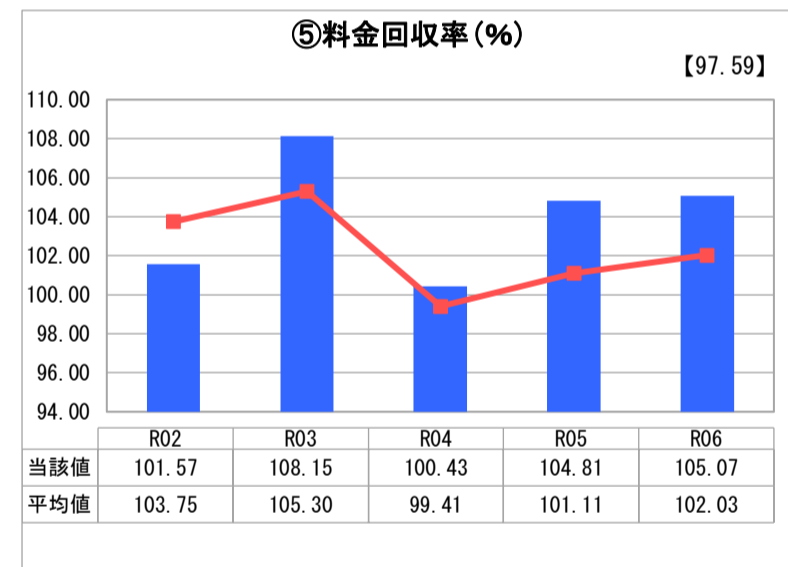
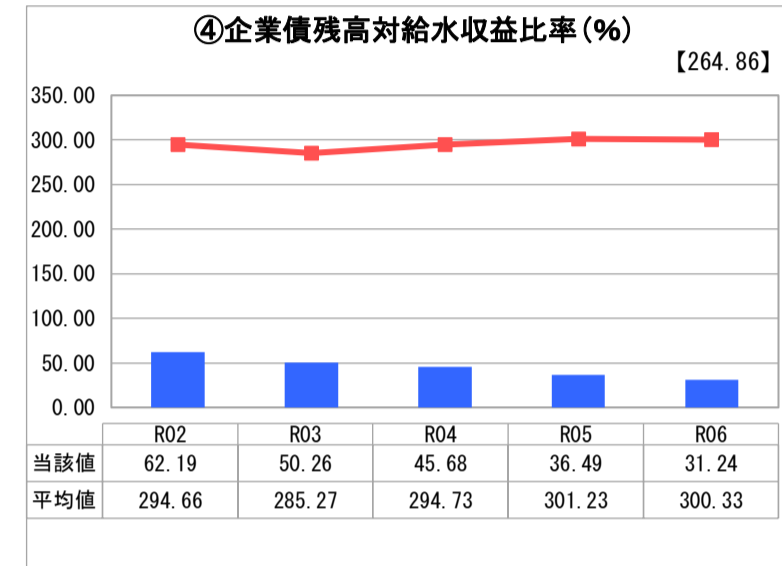
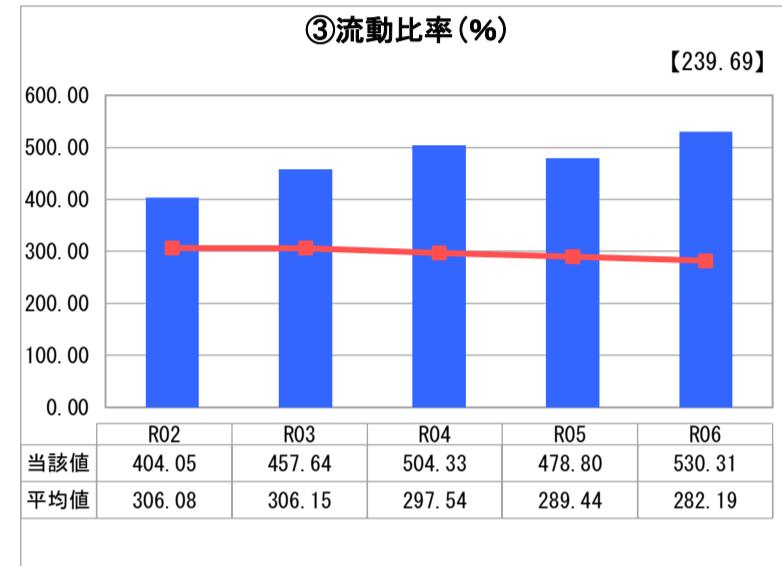
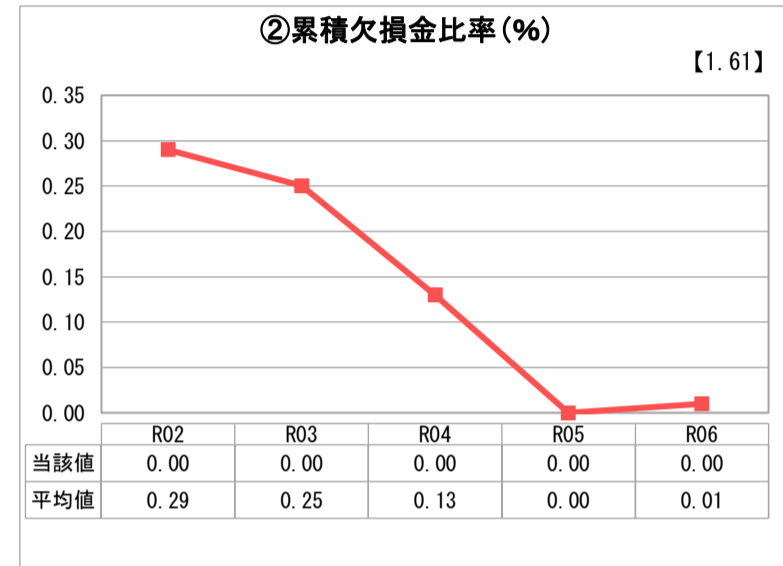
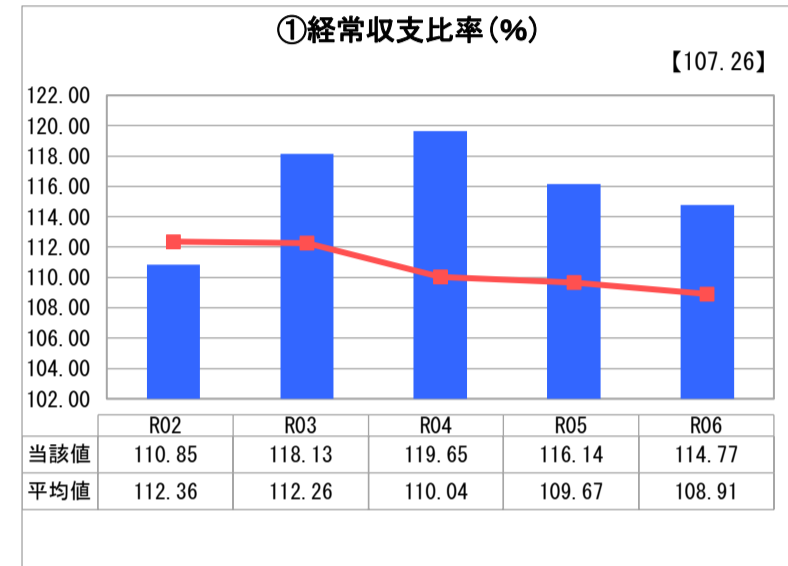
埼玉県 久喜市

業務名	業種名	事業名	類似団体区分	管理者の情報
法適用	水道事業	末端給水事業	A2	非設置
資金不足比率(%)	自己資本構成比率(%)	普及率(%)	1か月20m ³ 当たり家庭料金(円)	
-	95.31	99.95	2,981	

人口(人)	面積(km ²)	人口密度(人/km ²)
150,976	82.41	1,832.01
現在給水人口(人)	給水区域面積(km ²)	給水人口密度(人/km ²)
150,628	82.41	1,827.79

グラフ凡例
■ 当該団体値(当該値)
— 類似団体平均値(平均値)
【】 令和6年度全国平均

1. 経営の健全性・効率性



分析欄

1. 経営の健全性・効率性について

- ① 経常収支比率
過去5年間100%を上回っており、健全な経営を維持しています。
- ② 累積欠損金比率
過去5年間、欠損金は発生していません。
- ③ 流動比率
100%を大きく上回っており、1年以内に支払わなければならない債務に対する支払能力を十分に備えています。
- ④ 企業債残高対給水収益比率
全国平均や類似団体平均値を大きく下回っていますが、今後は更新需要の増加が見込まれるため、適切な企業債の活用も検討します。
- ⑤ 料金回収率
100%以上を維持しており、給水に係る費用を給水収益で賄えています。
- ⑥ 給水原価
全国平均や類似団体平均値を上回っており、今後は県水受水単価の値上げ等により、更なる上昇が見込まれますので、引き続き経費削減に努める必要があります。
- ⑦ 施設利用率
全国平均や類似団体平均値を上回っており、施設を効率的に利用できています。
- ⑧ 有収率
全国平均や類似団体平均値を上回っています。引き続き漏水調査や計画的な老朽管の更新により有収率の向上に努めます。

2. 老朽化の状況について

- ① 有形固定資産減価償却率
全国平均や類似団体平均値をやや上回っており、増加傾向にあることから、施設の老朽化が進行していることを示しています。引き続き財源の確保に努めながら、計画的に浄水場や管路の更新を行っていく必要があります。
- ② 管路経年率
全国平均や類似団体平均値よりも低い水準を維持しており、法定耐用年数を経過した管路は少ない状況となっています。今後は、管路の経年化が進行することが見込まれるため、引き続き計画的な更新を行って行く必要があります。
- ③ 管路更新率
全国平均や類似団体平均値をやや上回っております。今後も、老朽化している管路の更新について、重要度・優先度を踏まえ計画的に行ってまいります。

全体総括

経常収支比率や料金回収率は、100%を上回っており、良好な経営状況が維持できています。今後は、給水収益の減少が見込まれる一方で、県水受水単価の値上げ等により、給水原価の上昇が見込まれ、厳しい経営状況となることが予測されます。また、有形固定資産減価償却率及び管路経年率が増加傾向にあり、施設の老朽化が進行していることから、今後は更なる更新需要の増加が見込まれます。

このような状況の中、安定した経営を続けていくため、引き続き経費の削減に努めるとともに、企業債の適切な借入により、財源を確保しながら、久喜市水道ビジョン（経営戦略）に基づく、計画的な水道施設等の更新を実施してまいります。

2. 老朽化の状況

