

# 経営比較分析表（令和2年度決算）

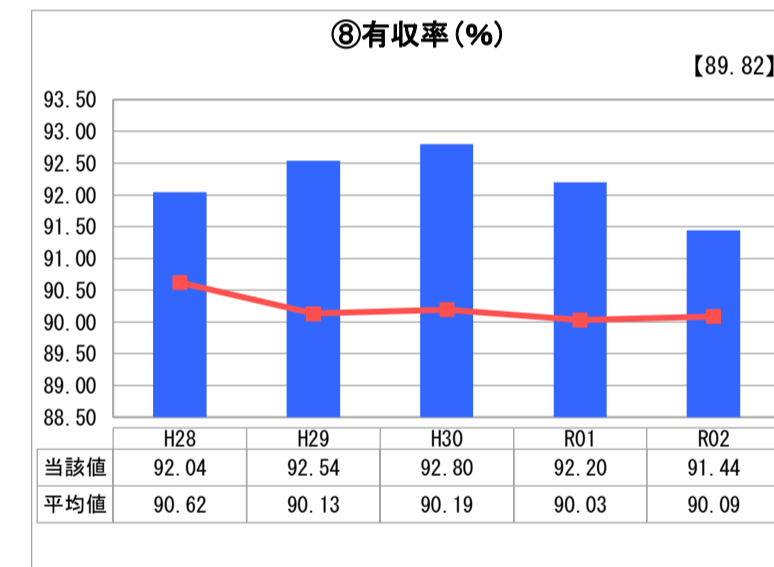
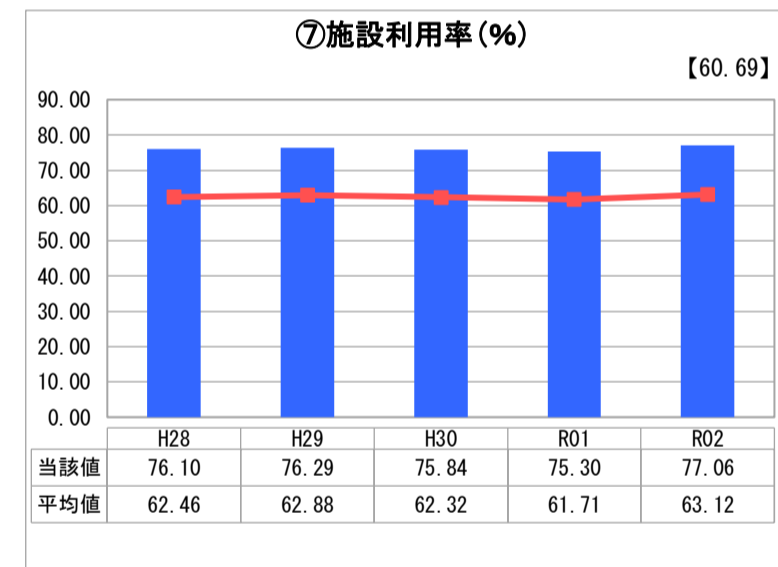
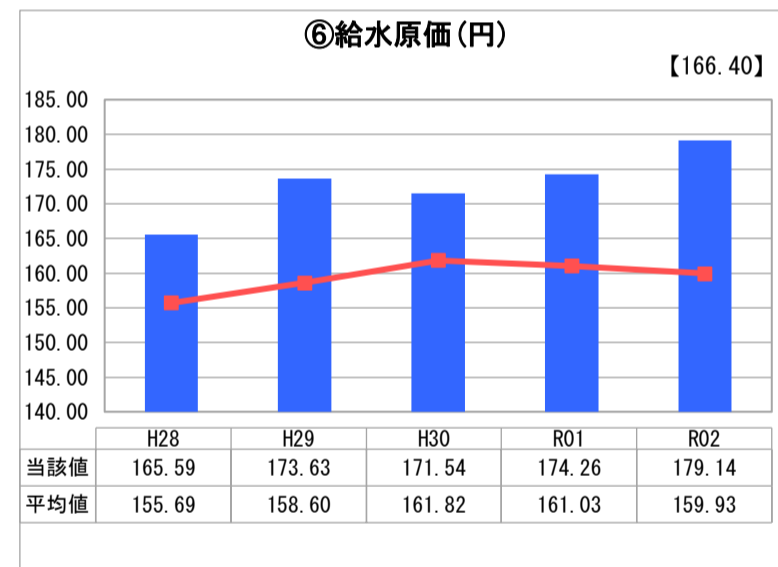
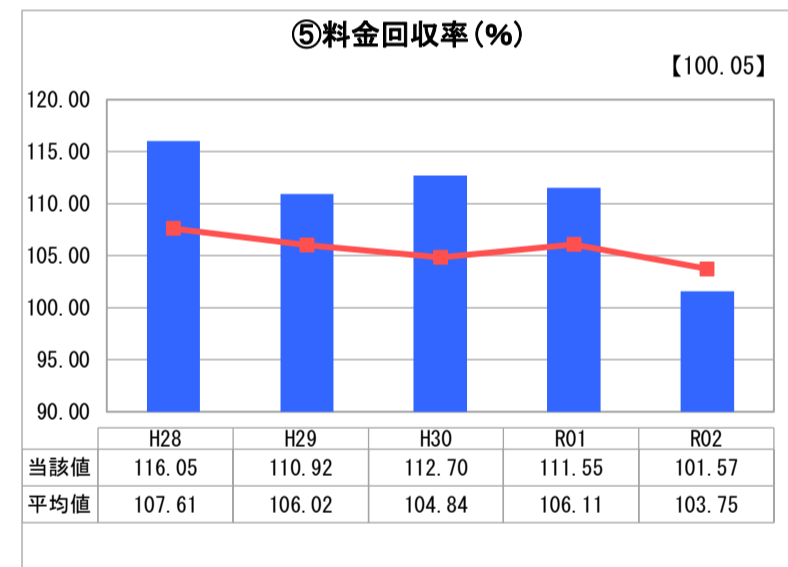
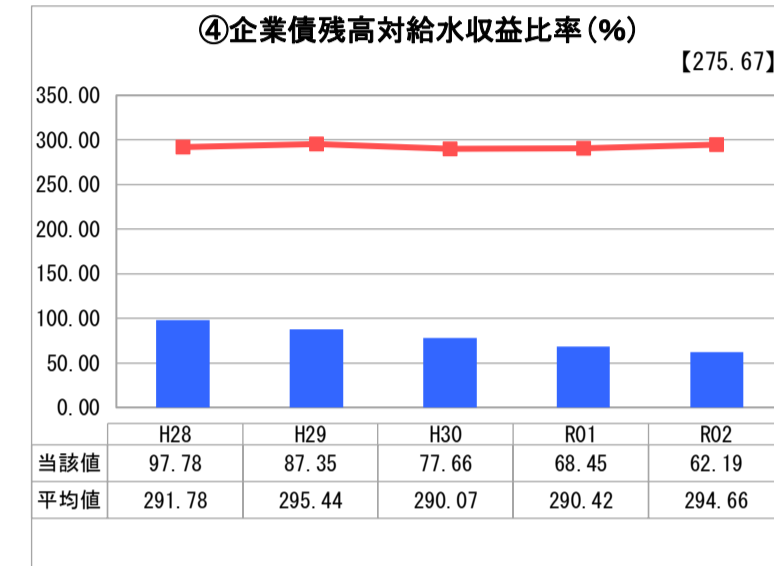
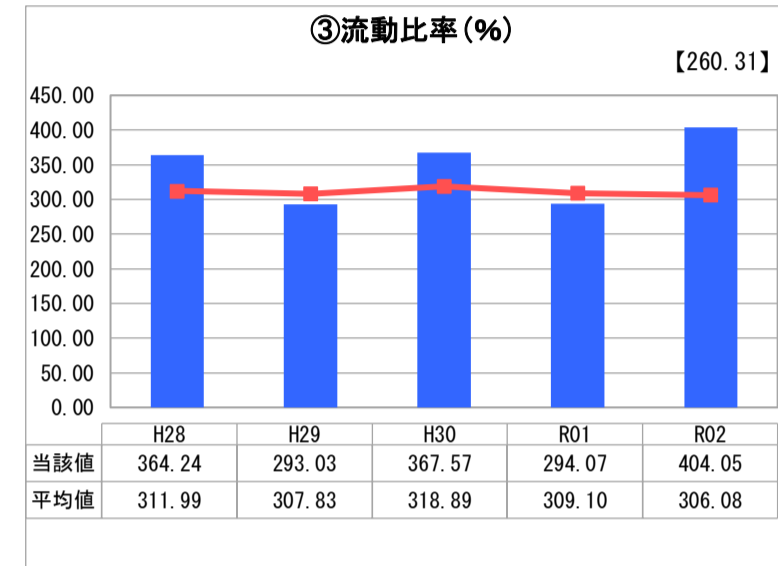
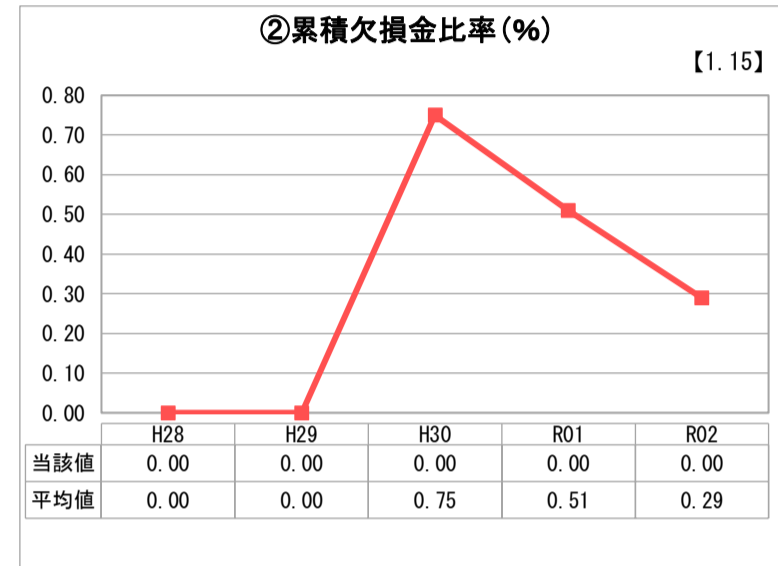
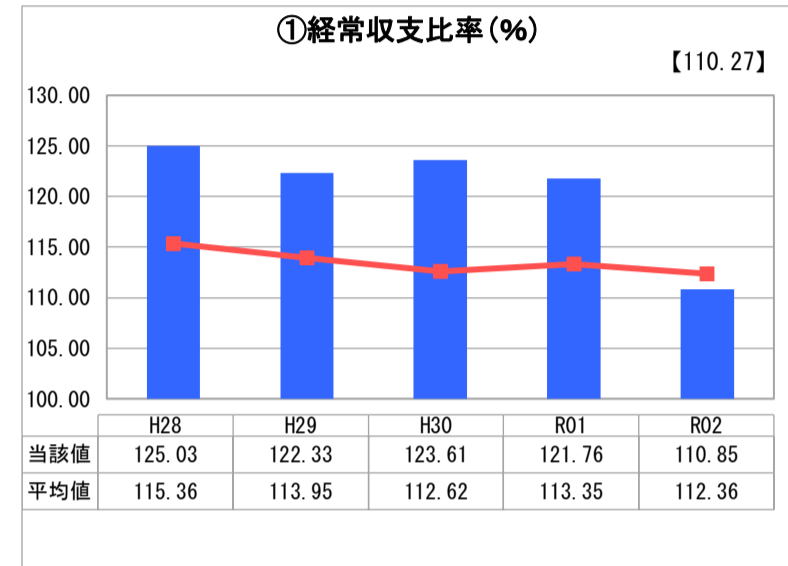
埼玉県 久喜市

業務名	業種名	事業名	類似団体区分	管理者の情報
法適用	水道事業	末端給水事業	A2	非設置
資金不足比率(%)	自己資本構成比率(%)	普及率(%)	1か月20m <sup>3</sup> 当たり家庭料金(円)	
-	92.09	99.93	2,981	

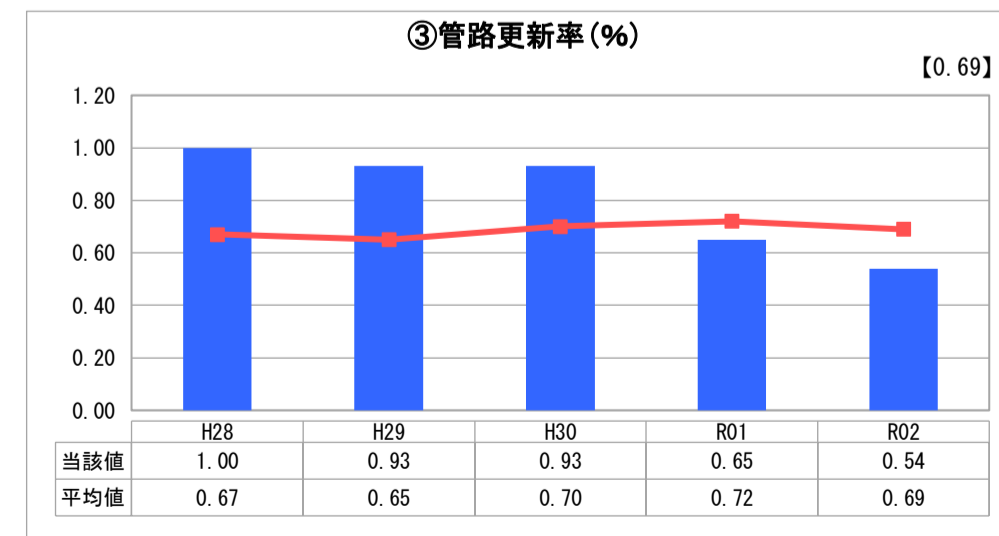
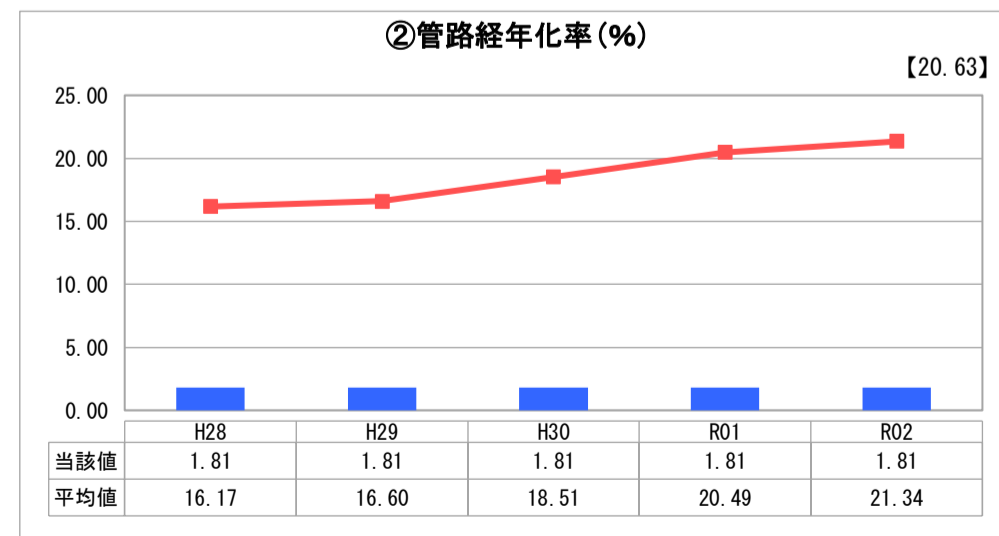
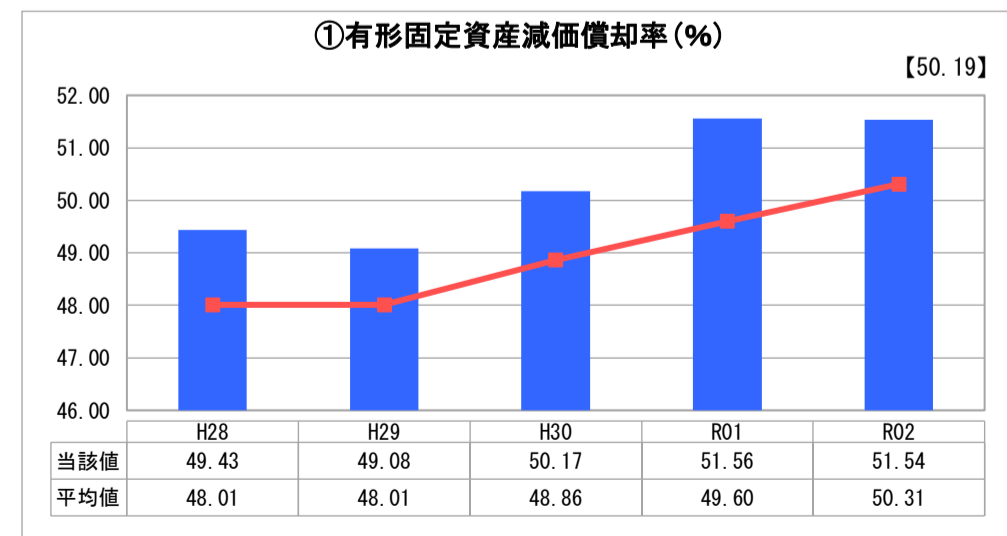
人口(人)	面積(km <sup>2</sup> )	人口密度(人/km <sup>2</sup> )
152,506	82.41	1,850.58
現在給水人口(人)	給水区域面積(km <sup>2</sup> )	給水人口密度(人/km <sup>2</sup> )
152,020	82.41	1,844.68

グラフ凡例	
■	当該団体値(当該値)
—	類似団体平均値(平均値)
【	令和2年度全国平均

## 1. 経営の健全性・効率性



## 2. 老朽化の状況



## 分析欄

### 1. 経営の健全性・効率性について

- ① 経常収支比率  
令和2年度は、コロナ禍における市民への生活支援として実施した基本料金2か月分免除の影響により低下したものの、依然100%を上回っており健全な経営を維持しています。
- ② 累積欠損金比率  
欠損金は過去5年間発生していません。
- ③ 流動比率  
100%を大きく上回っており、1年以内に支払わなければならない債務の支払能力を十分備えています。
- ④ 企業債残高対給水収益比率  
企業債に依存することなく計画的に施設等の更新を実施しており、依然低い水準を維持しています。
- ⑤ 料金回収率  
基本料金2か月分免除を実施した影響により類似団体平均を下回っていますが、依然100%を上回っており費用を料金収入で賄えています。
- ⑥ 給水原価  
全国平均や類似団体平均を上回っていることから、引き続き経費の削減に努めます。
- ⑦ 施設利用率  
全国平均や類似団体平均を上回っていることから、効率的に施設を利用しています。
- ⑧ 有収率  
全国平均や類似団体平均を上回っており、依然90%以上を維持しています。

### 2. 老朽化の状況について

- ① 有形固定資産減価償却率  
全国平均や類似団体平均をやや上回っている状況で推移していることから、引き続き財源の確保に努めつつ、計画的に施設等の更新を実施する必要があります。
- ② 管路経年率  
全国平均や類似団体平均よりも低い水準を維持しており、法定耐用年数を経過した管路は少ない状況にあります。
- ③ 管路更新率  
全国平均や類似団体平均と比較するとやや低い数値となっていますが、老朽化している管路の更新は、重要度・優先度を踏まえ、計画的に行っています。

### 全体総括

経営の健全性・効率性については、①経常収支比率及び③流動比率ともに100%を上回っており、良好な経営状況を維持していると言えますが、⑥給水原価については、全国平均及び類似団体平均を上回る状況が続いています。また、コロナ禍における市民への生活支援として実施した基本料金2か月分免除の影響により、①経常収支比率及び⑤料金回収率が例年よりも低下し、類似団体平均を下回る状況となっています。将来的に少子高齢化や人口減少の影響による給水収益の減少が見込まれるため、施設規模の縮小や設備等の計画的な更新を実施するなど、経営の合理化、効率化に努める必要があります。

老朽化の状況については、②管路経年率が両平均値より低いものの、①有形固定資産減価償却率が両平均値を上回り、③管路更新率が両平均値を下回っているため、長寿命化や更新需要の平準化を図りつつ、計画的に更新を実施する必要があります。