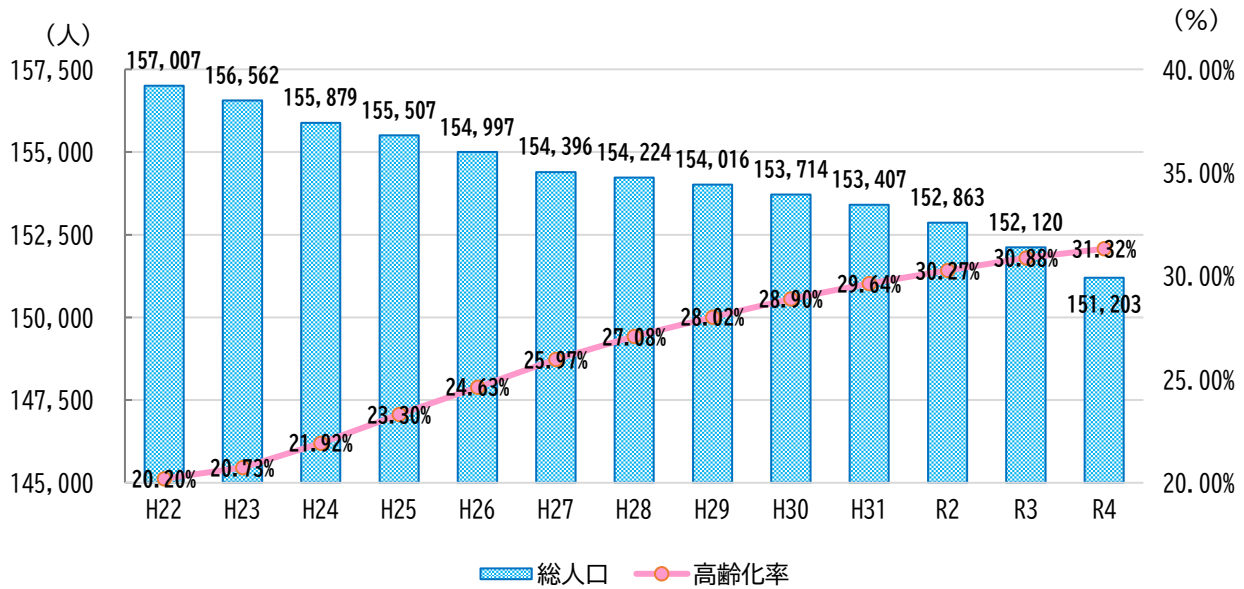


久喜市の医療等の現状について

1 久喜市の人口と高齢化率

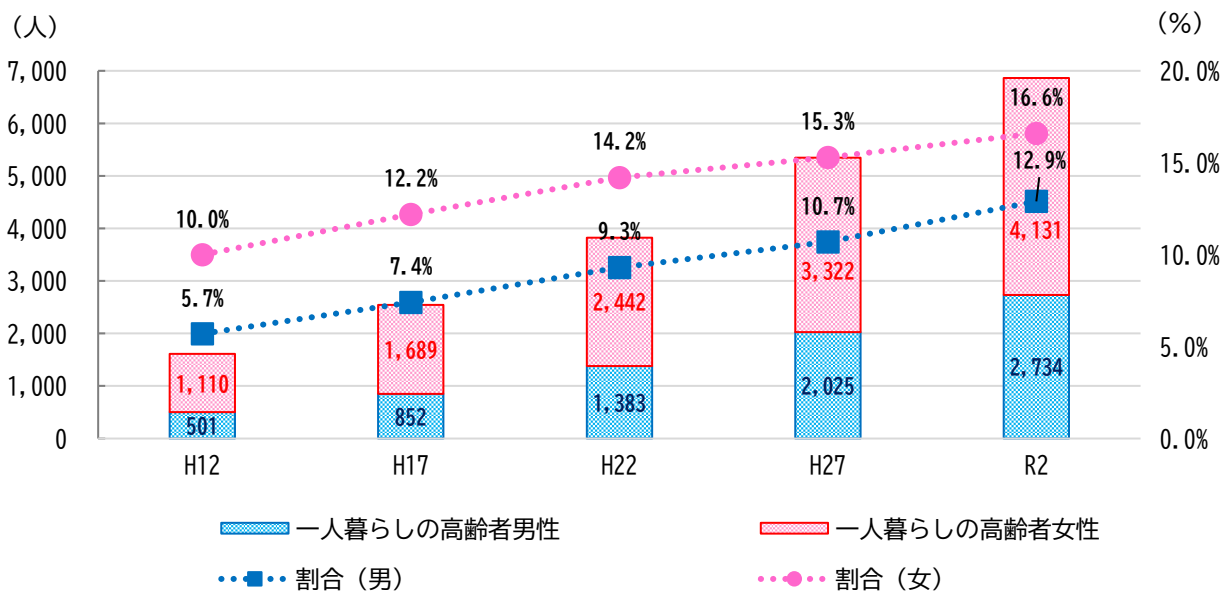
(1) 人口の変化と高齢化率の推移



*各年度の人口は4月1日時点の人口

資料：高齢者福祉課

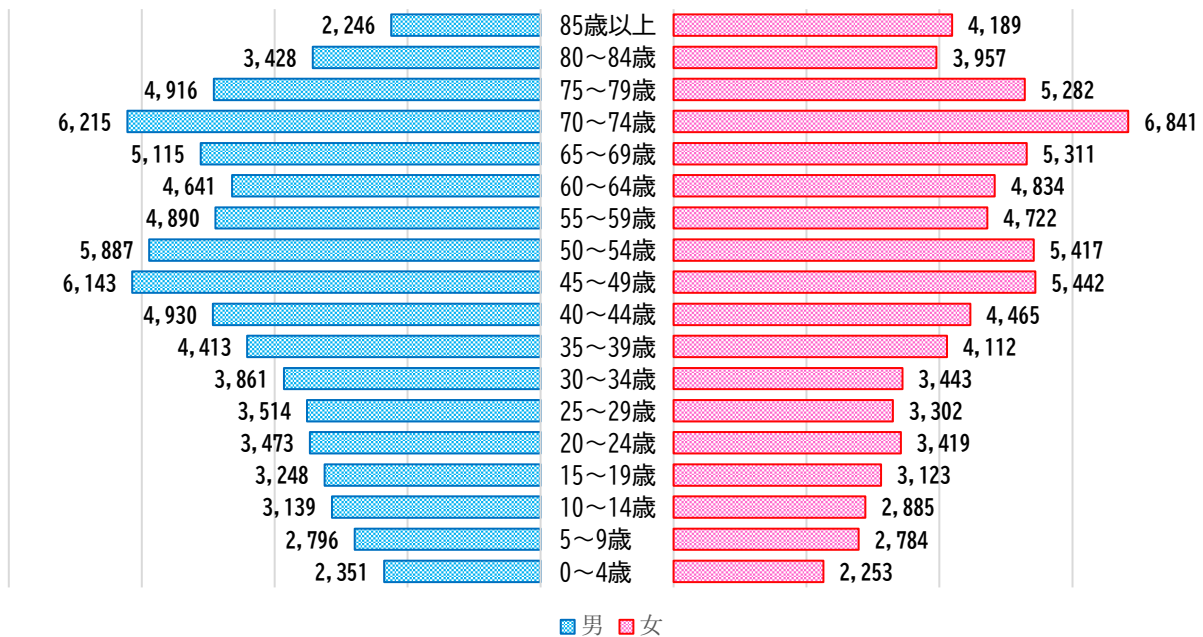
(2) 一人暮らし高齢者の動向



資料：埼玉県（地域別健康情報）

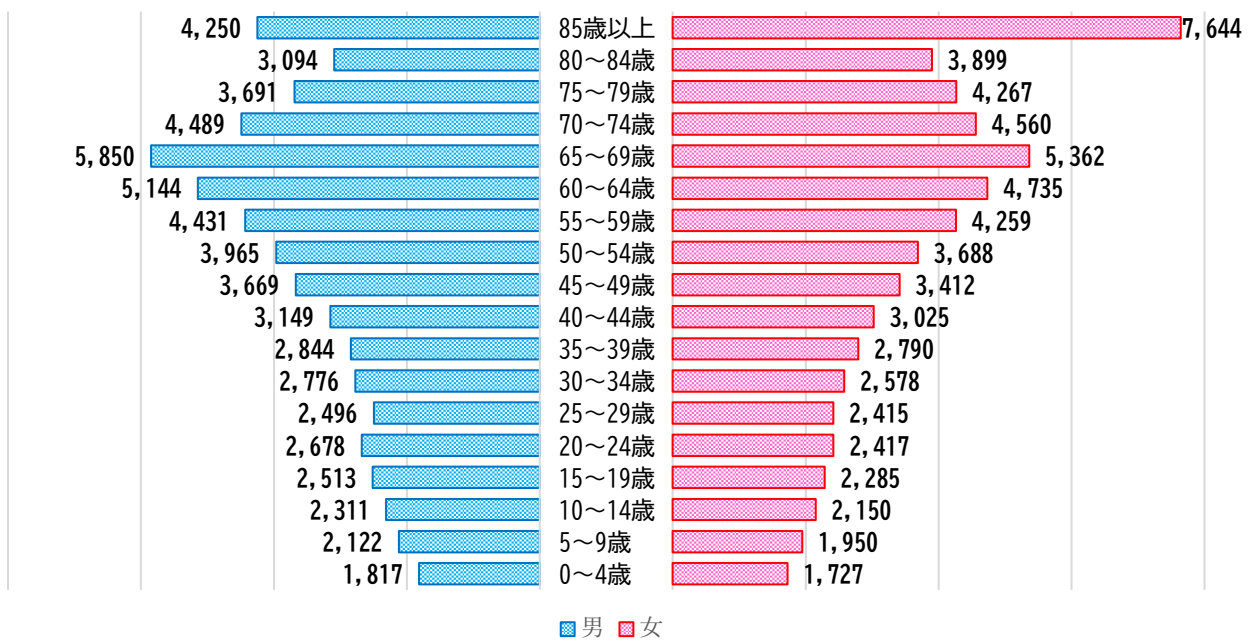
2 人口構成の変化

(1) 2023年1月1日現在



資料：市民課（総合窓口）

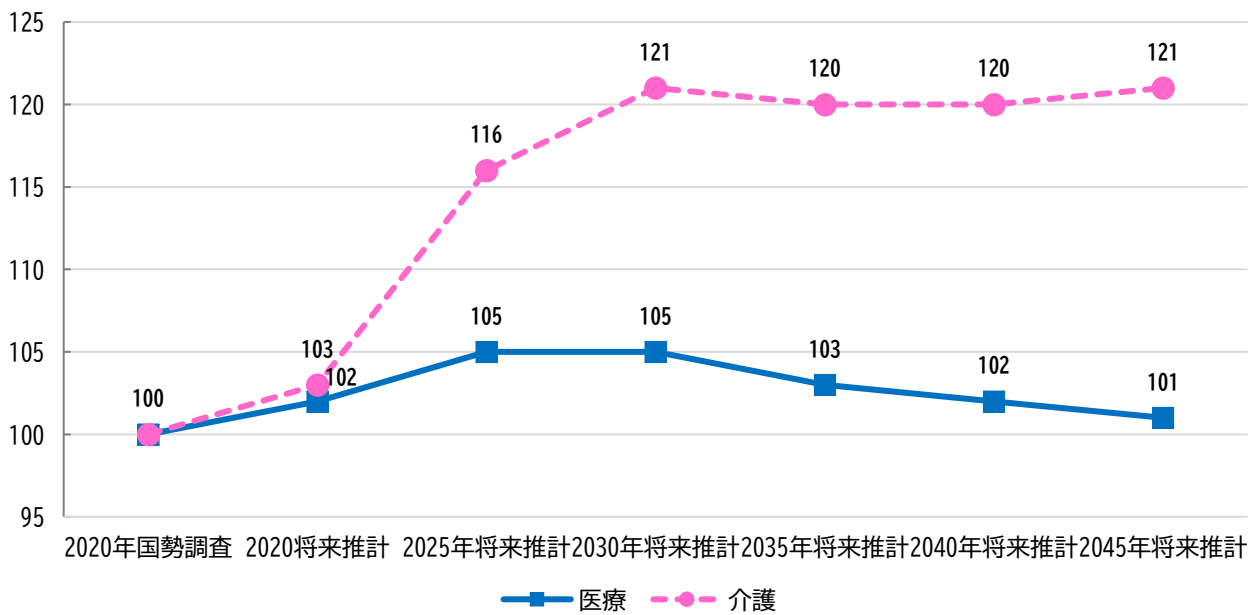
(2) 2040年将来推計人口



資料：国立社会保障・人口問題研究所

3 久喜市の医療の現状

(1) 医療介護需要予測指数



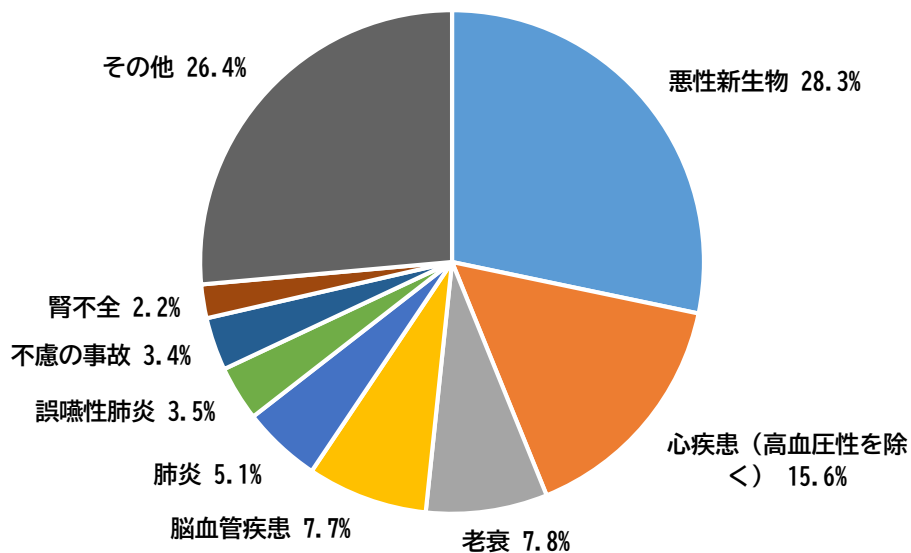
【医療介護需要予測】

各年の需要量を以下で計算し、2020年の国勢調査に基づく需要量=100として指数化

- ・各年の医療需要量： ~ 14 歳 $\times 0.6 + 15\sim 39$ 歳 $\times 0.4 + 40\sim 64$ 歳 $\times 1.0 + 65\sim 74$ 歳 $\times 2.3 + 75$ 歳 $\sim \times 3.9$
- ・各年の介護需要量： $40\sim 64$ 歳 $\times 1.0 + 65\sim 74$ 歳 $\times 9.7 + 75$ 歳 $\sim \times 87.3$

資料：地域医療情報システム

(2) 死因別死亡割合（令和2年）



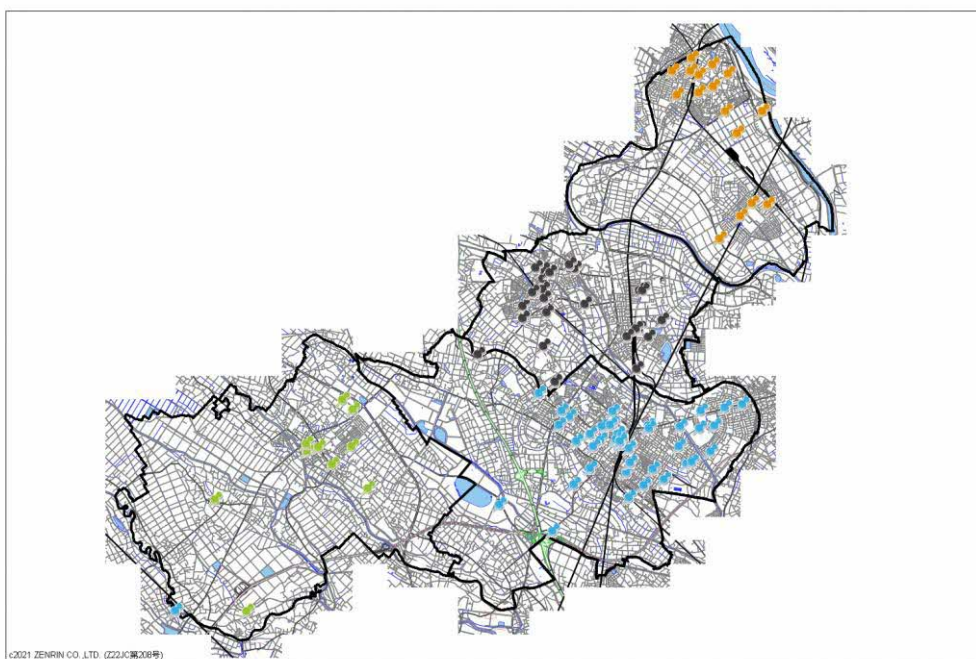
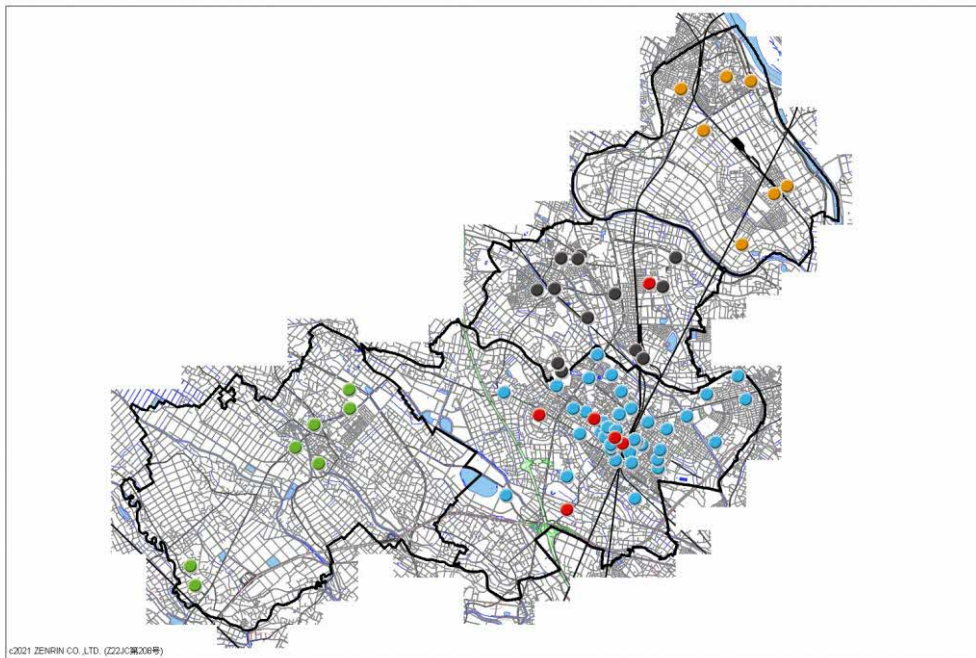
資料：埼玉県（地域別健康情報）

(3) 市内の医療機関数（令和4年11月1日現在）

種別	久喜地区	菖蒲地区	栗橋地区	鷲宮地区	合計
病院	5	0	0	1	6
診療所	43	7	8	13	71
歯科診療所	42	10	16	24	92

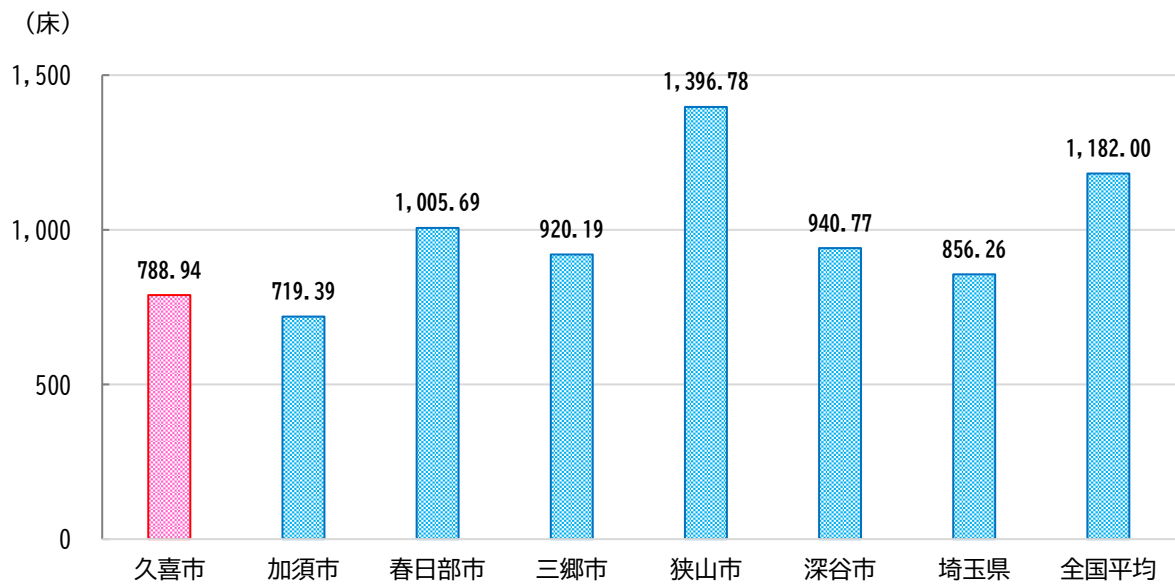
* 休止、企業内・施設内の診療所を除く

資料：埼玉県幸手保健所

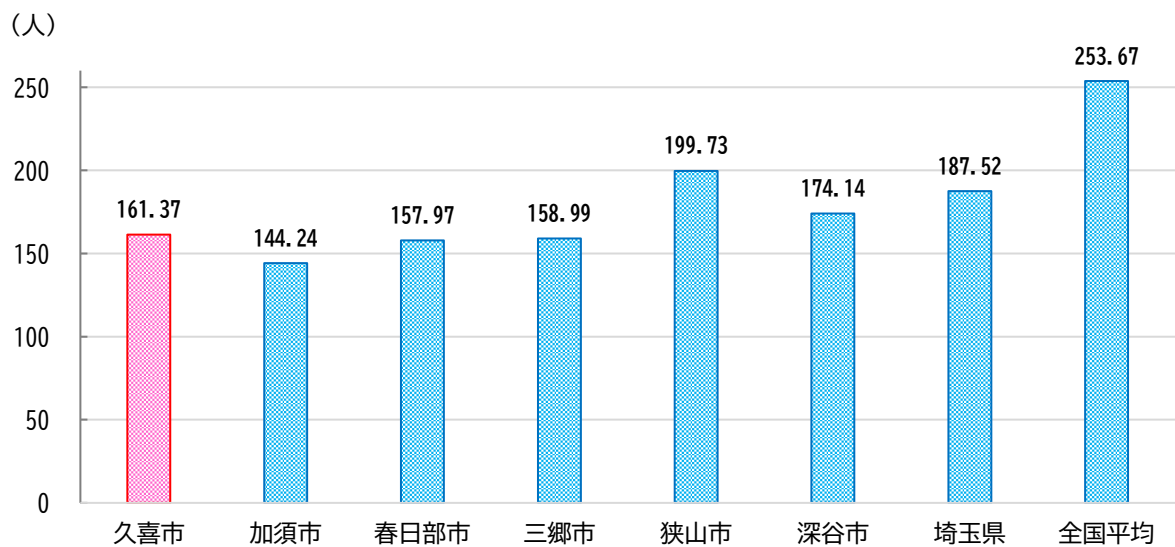


(4) 久喜市の医療資源（令和4年11月現在）

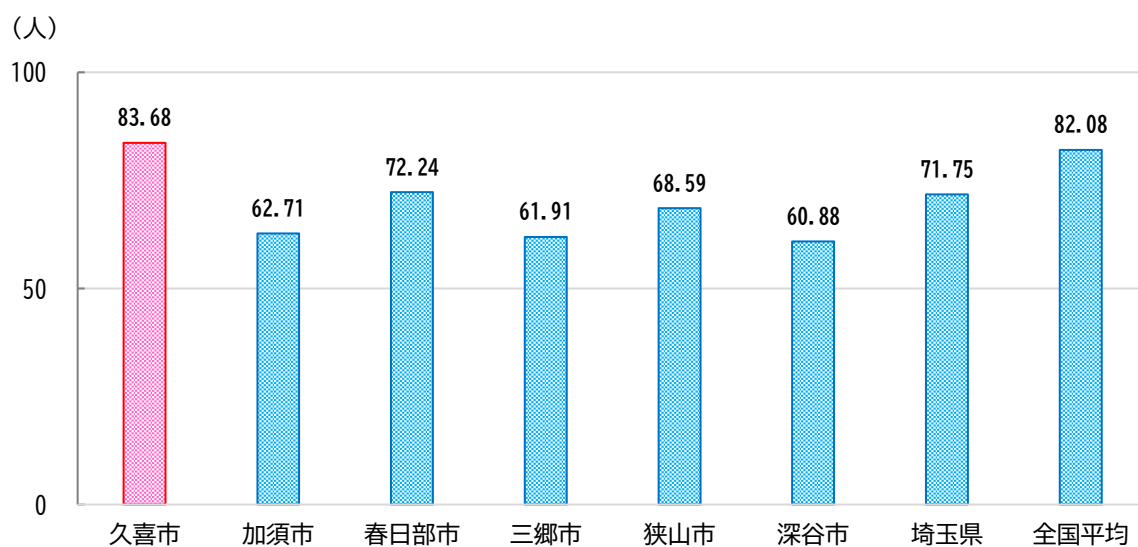
① 人口10万人あたりの病床数



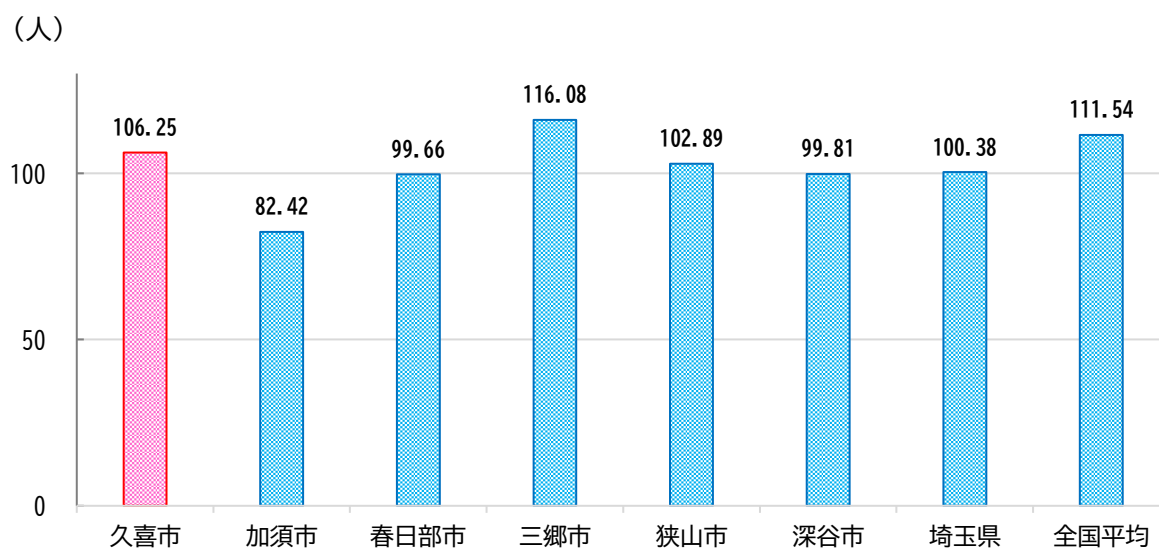
② 人口10万人あたりの医師数



③ 人口10万人あたりの歯科医師数

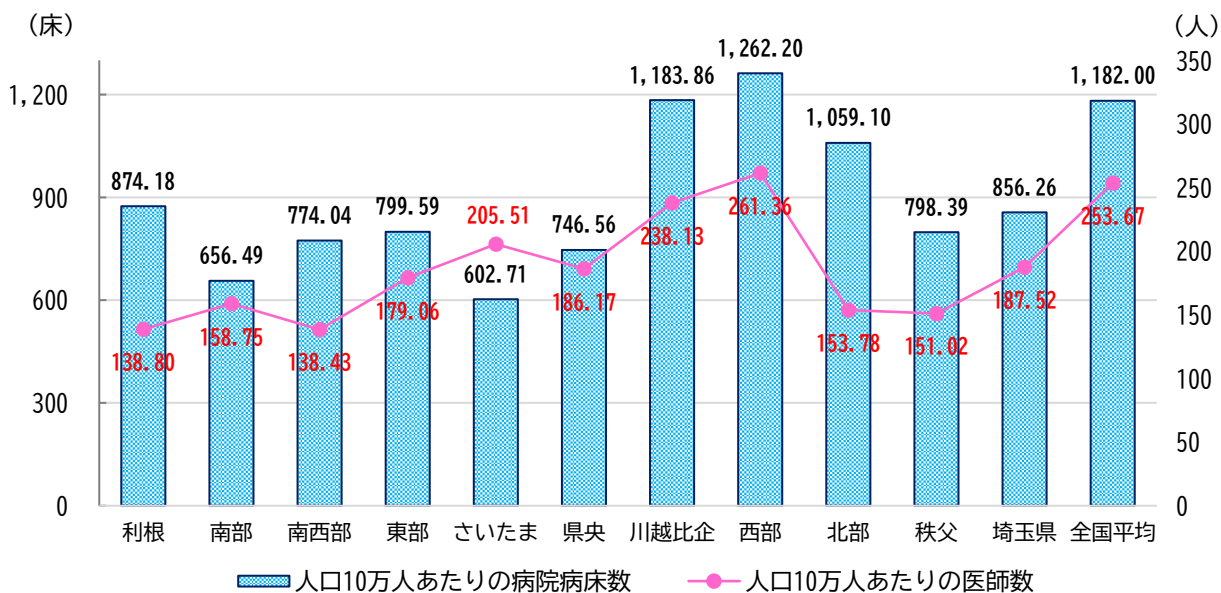


④ 人口10万人あたりの薬剤師数



資料：地域医療情報システム

4 保健医療圏別の医療の現状（令和4年11月現在）



資料：地域医療情報システム

参考

県内医療圏別構成市町村

利根保健医療圏	行田市 宮代町	加須市 杉戸町	羽生市	久喜市	蓮田市	幸手市	白岡市
南部保健医療圏	川口市	蕨市	戸田市				
南西部保健医療圏	朝霞市	志木市	和光市	新座市	富士見市	ふじみ野市	三芳町
東部保健医療圏	春日部市	草加市	越谷市	八潮市	三郷市	吉川市	松伏町
さいたま保健医療圏	さいたま市						
県央保健医療圏	鴻巣市	上尾市	桶川市	北本市	伊奈町		
川越比企保健医療圏	川越市 嵐山町	東松山市 小川町	坂戸市 川島町	鶴ヶ島市 吉見町	毛呂山町 鳩山町	越生町 ときがわ町	滑川町 東秩父村
西部保健医療圏	所沢市	飯能市	狭山市	入間市	日高市		
北部保健医療圏	熊谷市	本庄市	深谷市	美里町	神川町	上里町	寄居町
秩父保健医療圏	秩父市	横瀬町	皆野町	長瀨町	小鹿野町		