

「学校給食に関するアンケート調査」集計結果

- 1 調査期間 令和5年2月2日から令和5年2月17日まで
- 2 対象者 10,337人（市内児童生徒、R4.5.1調査より）
- 3 回答数 8,474人
- 4 回答率 82.0%

問1 あなたは、何年生ですか。

学年	人数	学年	人数
小学1年生	962	中学1年生	995
小学2年生	946	中学2年生	880
小学3年生	935	中学3年生	967
小学4年生	933	—	—
小学5年生	892	—	—
小学6年生	964	—	—
小計	5,632	小計	2,842

合計	8,474
----	-------

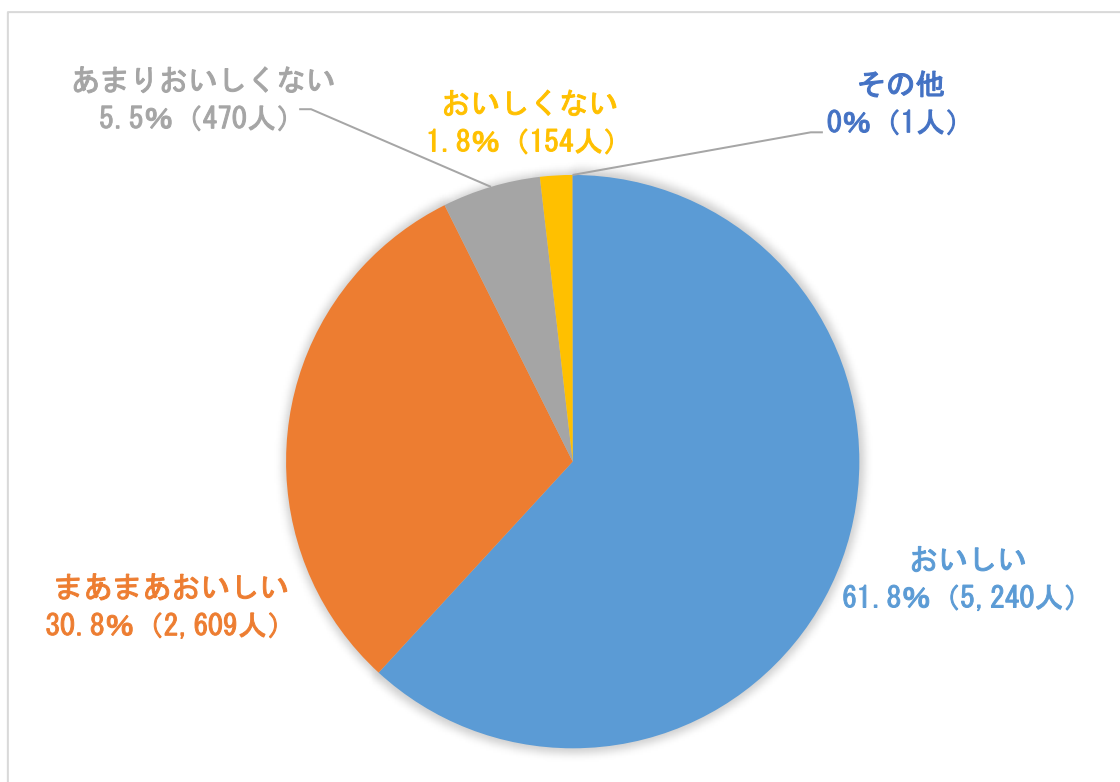
問2 あなたが通っている小学校はどこですか。

学年	人数	学年	人数
久喜小	587	三箇小	135
太田小	452	栢間小	43
清久小	91	菖蒲東小	215
本町小	169	栗橋西小	167
青葉小	199	栗橋南小	306
青毛小	267	栗橋小	429
久喜東小	229	鷺宮小	269
久喜北小	165	桜田小	714
江面小	191	砂原小	367
菖蒲小	155	東鷺宮小	405
小林小	77	—	—
合計	5,632		

問3 あなたが通っている中学校はどこですか。

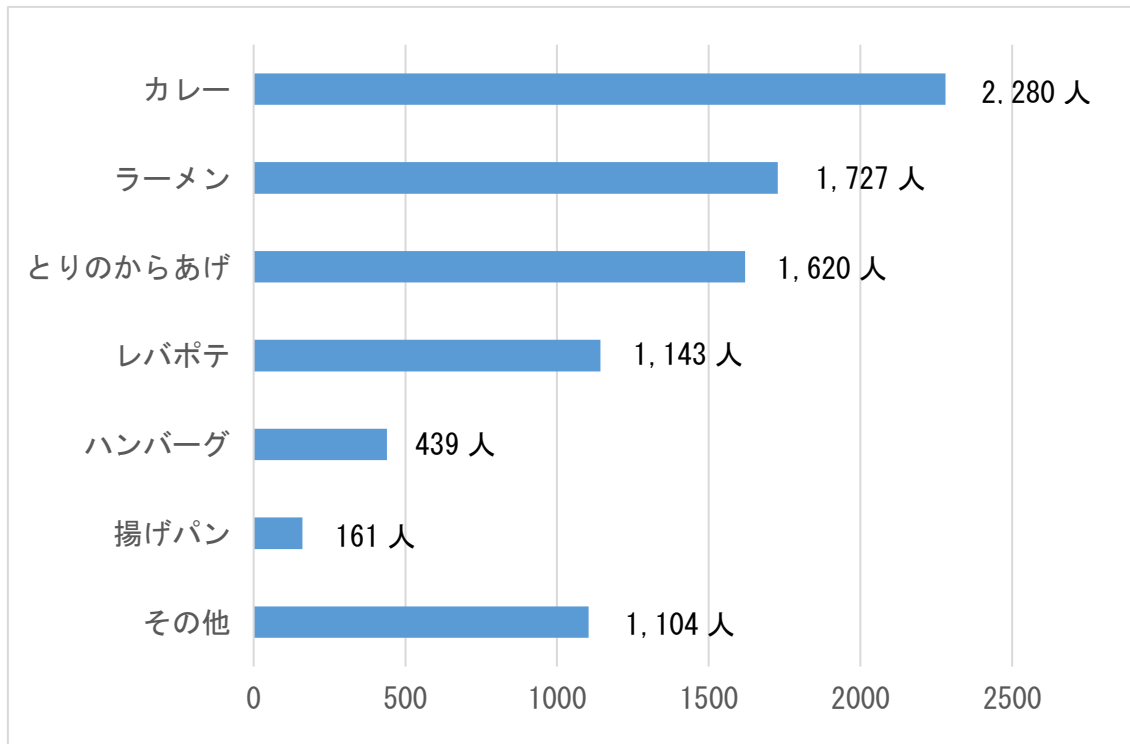
学年	人数	学年	人数
久喜中	404	栗橋東中	315
久喜南中	143	栗橋西中	210
久喜東中	237	鷺宮中	268
太東中	332	鷺宮東中	493
菖蒲中	340	鷺宮西中	100
合計	2,842		

問4 あなたは、給食がおいしいと思いますか。

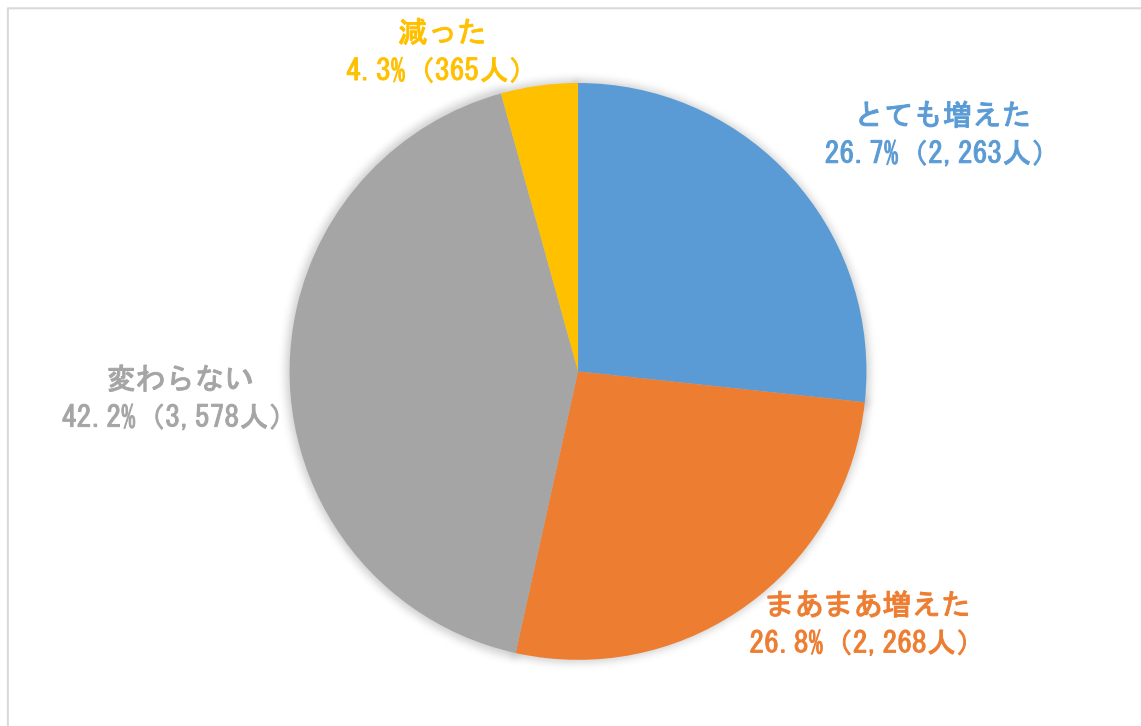


給食がおいしい割合「92.6%」
 ※「おいしい」「まあまあおいしい」の合計値

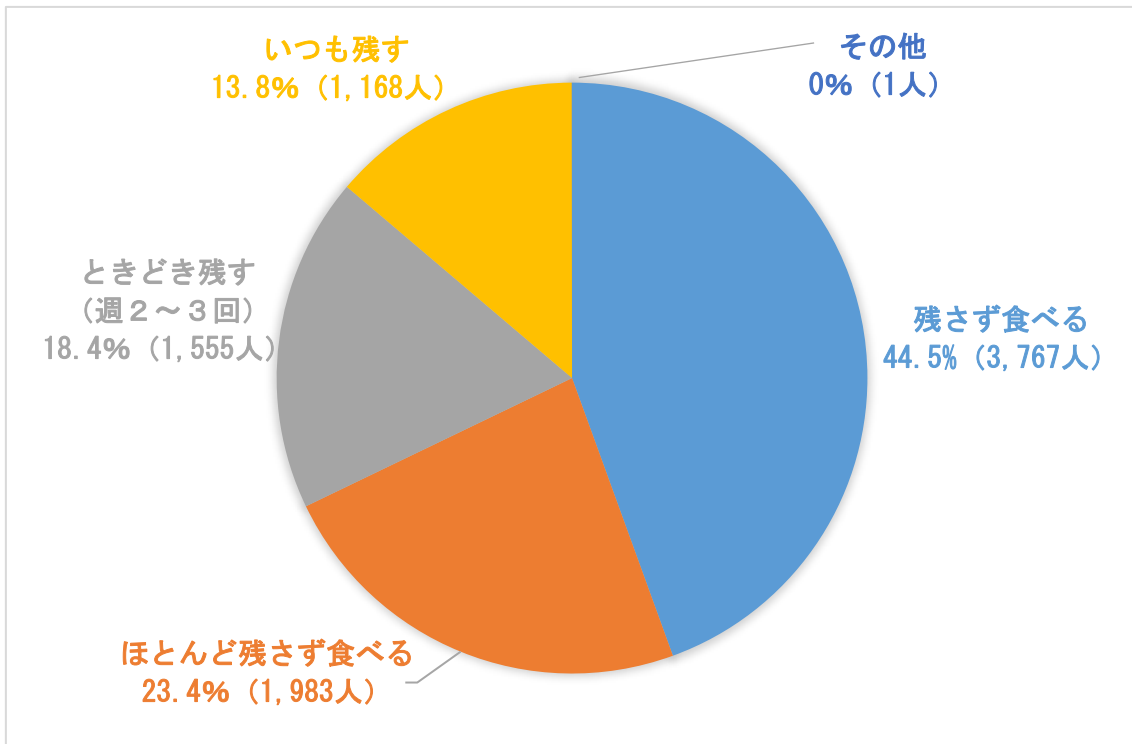
問5 あなたが好きな給食の献立はなんですか。



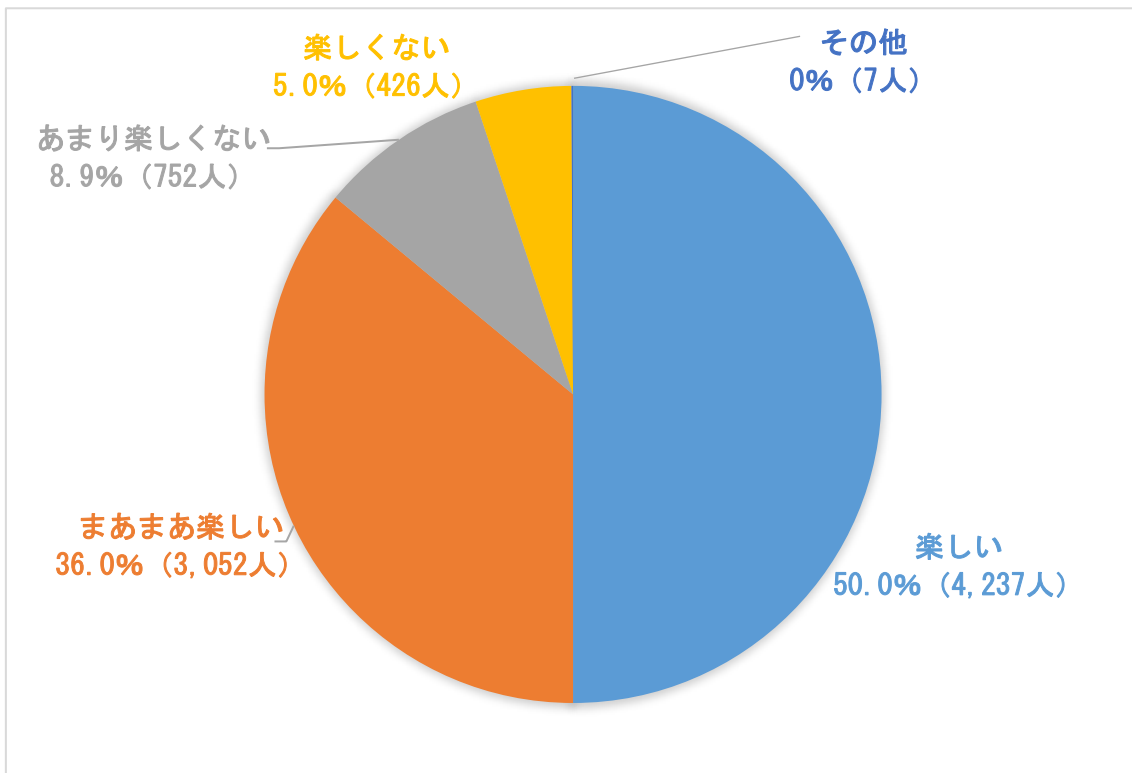
問6 あなたは、第1学期より給食で食べられるものが増えましたか。



問7 あなたは、給食を残さず食べていますか。



問8 あなたは、給食の時間が楽しいですか。



問9 あなたは、家族と給食の話をしますか。

